

# Catálogo

2023-2024

europa electronic



 **INDESIT**  
Life proof.



# Nuestros productos

## Fiables.

Siempre puedes confiar en los productos Indesit, ya que están diseñados cuidadosamente para ofrecer el mejor rendimiento durante mucho tiempo. Su fiabilidad es gracias a un largo recorrido con más de 60 años de experiencia y a todas las pruebas internas de control de calidad realizadas pero, especialmente, por cumplir un requisito aún más importante: ayudar en las necesidades diarias de las familias. Por eso Indesit es el mejor opción: te permite disfrutar de lo mejor de tu hogar.

## Prácticos.

Satisfacer tus necesidades diarias de la forma más eficiente y tan fácil como sea posible. En esto se centra nuestro trabajo, en encontrar soluciones prácticas e innovadoras para simplificar tu vida: cocinar con un solo giro, hornos fáciles de limpiar y lavavajillas diseñados para organizar los platos más fácilmente. Gracias a controles y funciones intuitivas diseñadas para todas las necesidades del consumidor, alcanzamos los más altos niveles de comodidad.

## Diseño funcional.

El diseño de los productos de Indesit refleja la autenticidad del estilo italiano: nuestros electrodomésticos se adaptan a su hogar, integrándose en cualquier entorno y convirtiéndose en una parte importante de tu vida. Funcional, intuitivo y fáciles de usar, los productos se convierten en un pilar importante día a día, en perfecta armonía con tus necesidades diarias. Con Indesit, cada día simplemente tiene un sabor diferente.







# Índice

Hornos .....	06
Microondas .....	10
Placas .....	12
Campanas .....	18
Cocinas .....	22
Frigoríficos .....	24
Lavavajillas .....	44
Lavado y Secado .....	50
Esquemas y tablas técnicas .....	70
Servicio técnico .....	106



# Solo gira el mando para cocinar recetas cotidianas en el **horno**.

Todos quieren cocinar platos cotidianos logrando excelentes resultados, sin preocuparse. Con un enfoque en esta necesidad general, Indesit ha creado Turn & Go, una función simple e ideal para preparar los platos más comunes. Solo necesitas girar el mando del horno y seleccionar el programa de cocción Turn & Go con parámetros predefinidos. Además, la experiencia y la investigación constante por parte de Indesit han permitido crear un sistema innovador de monitoreo de temperatura que, gracias al control electrónico, mantiene la temperatura estable durante todo el ciclo de cocción, siempre con un rendimiento superior. La solución perfecta para tus necesidades, para que todos puedan obtener resultados perfectos en solo una hora.



## Turn&Go.

A partir de hoy podrás cocinar tus recetas del día a día con solo una vuelta. Gracias a la **función Turn & Go, ahora es posible cocinar fácilmente las recetas más habituales** y consigues excelentes resultados: lasaña, pasta, repostería, verduras rellenas, tartas y postres ... Desde el primero al segundo plato, desde las guarniciones hasta el postre, la vida se vuelve más fácil y sabrosa.



## Grill- Superficie completa

El Grill es una de las funciones más apreciadas, ya que permite cocinar perfectamente las verduras gratinadas, pasteles, pasta al horno, pinchos y muchos otros platos, de una forma rápida y sabrosa, sin aceites ni grasas. Indesit lo ha mejorado creando la función especial grill, capaz de dorar y gratinar de una forma perfecta y uniforme.



## Grill Abatible.

La nueva resistencia grill es abatible, con el fin de poder limpiar toda la superficie superior del horno. Con un sólo movimiento, la resistencia se desplaza fácilmente.



## Capacidad XXL.

Cocina grandes dimensiones o varios platos al mismo tiempo gracias a la **capacidad interna de 71 L** de los nuevos hornos de Indesit.



## Guías telescópicas.

Gracias a las guías telescópicas, mover los alimentos durante la cocción será más seguro y simple. Las guías telescópicas están diseñadas para facilitar la colocación de las bandejas y rejillas sin esfuerzo y para un control perfecto de la cocción sin riesgo de que los alimentos puedan girarse o caer. Las guías pueden quitarse con facilidad y limpiarlas en el lavavajillas.



## Click&Clean.

Indesit ha creado un sistema para **quitar y limpiar el interior de la puerta de vidrio con toda facilidad**. Simplemente se retira el vidrio de una forma rápida y muy sencilla, sin necesidad de utilizar herramientas.







Modelo	Acabado	Código Producto	Código EAN
IFW 6841 JP IX	Inox	859991028320	8050147028322

- Horno Multifunciones
- Clase energética: A+
- Función Turn&Cook (selección automática de la temperatura ideal y duración de la cocción)
- Sistema de limpieza pirolítico
- Click&Clean (sistema para facilitar la extracción y limpieza del cristal interior de la puerta)
- Volumen útil de 71 litros
- Puerta de doble cristal
- Display Digital
- Programación electrónica de tiempo e temperatura
- Parrilla plegable
- Sistema de ventilación radial de enfriamiento



Modelo	Acabado	Código Producto	Código EAN
IFW 3534 H IX	Inox	859991027410	8050147027417

- Horno Multifunciones
- Clase energética: A
- Sistema de limpieza hidrolítica Eco Clean
- Click&Clean (sistema para facilitar la extracción y limpieza del cristal interior de la puerta)
- Volumen útil de 71 litros
- Puerta de doble cristal
- Temporizador cuenta-minutos
- Programación electrónica de temperatura
- Parrilla plegable
- Sistema de ventilación radial



Modelo	Acabado	Código Producto	Código EAN
IFW 6540 P IX	Inox	859991028330	8050147028339

- Horno Multifunciones
- Clase energética: A
- Función Turn&Cook (selección automática de la temperatura ideal y duración de la cocción)
- Sistema de limpieza pirolítico
- Click&Clean (sistema para facilitar la extracción y limpieza del cristal interior de la puerta)
- Volumen útil de 66 litros
- Puerta de doble cristal
- Display Digital
- Programación electrónica de temperatura
- Parrilla plegable
- Sistema de ventilación radial



Modelo	Acabado	Código Producto	Código EAN
IFW 6530 IX	Inox	859991027450	8050147027455

- Horno Multifunciones
- Clase energética: A
- Sistema de limpieza manual
- Click&Clean (sistema para facilitar la extracción y limpieza del cristal interior de la puerta)
- Volumen útil de 66 litros
- Puerta de doble cristal
- Temporizador cuenta-minutos
- Programación electrónica de temperatura
- Parrilla plegable
- Sistema de ventilación radial



Modelo	Acabado	Código Producto	Código EAN
IFW 6841 JH IX	Inox	859991027790	8050147027790

- Horno Multifunciones
- Clase energética: A+
- Función Turn&Cook (selección automática de la temperatura ideal y duración de la cocción)
- Sistema de limpieza hidrolítica Eco Clean
- Click&Clean (sistema para facilitar la extracción y limpieza del cristal interior de la puerta)
- Volumen útil de 71 litros
- Puerta de doble cristal
- Display Digital
- Programación electrónica de temperatura
- Parrilla plegable
- Sistema de ventilación radial





# Un aliado más en la cocina

El microondas Indesit, con su amplia oferta de **programas para cocinar y descongelar**, simplifica la vida diaria reduciendo **notablemente el tiempo en la cocina**, también gracias a la valiosa combinación de cocción grill.

Dispone de programas automáticos fácilmente programables: seleccionando el programa correspondiente al plato que se desea cocinar o al alimento que se quiere descongelar, al introducir el peso, el horno elige automáticamente los programas de cocción y la duración. Un aliado en la cocina: poco espacio y máximos resultados sin renunciar a la comodidad.



Modelo	Acabado	Código Producto	Código EAN
MWI 6213 IX	Inox	859991027000	8050147027004

- Microondas de integración
- Capacidad 22 litros
- Control electrónico
- Display LED
- Grill de cuarzo
- Función Descongelación
- Función Jet Start
- 4 niveles de potencia
- Potencia de microondas: 750W
- Potencia de grill: 700W
- Diámetro plato giratorio: 25 cm
- Apertura lateral izquierda
- Bloqueo de seguridad para niños
- Dimensiones: 382 x 595 x 320 mm (alto x ancho x profundidad)



Modelo	Acabado	Código Producto	Código EAN
MWI 125 GX	Inox	869991591490	8050147591499



- Sistema de distribución de ondas 2D
- Tecnología Push&Go
- Cavity de 25 litros
- Display Digit
- Grill de Cuarzo
- 7 niveles de potencia
- Funciones: Microondas, Grill, Grill Combi (Microondas+Grill), Menú automático, Descongelación, Limpieza Automática, Bebida, Ablandar y Mezclar, Yogur, Aumentar Masa y Mantener Caliente
- Potencia del microondas: 900W
- Potencia del grill: 1000W
- Diámetro del plato giratorio: 28,4 cm
- Interior de la cavidad en acero inoxidable
- Apertura de puerta lateral
- Bloqueo de seguridad para niños
- Accesorios: Rejilla grill



Modelo	Acabado	Código Producto	Código EAN
MWI 120 GX	Inox	869991591430	8050147591437



- Sistema de distribución de ondas 2D
- Tecnología Push&Go
- Cavity de 20 litros
- Display Digit
- Grill de Cuarzo
- 6 niveles de potencia
- Funciones: Microondas, Grill, Grill Combi (Microondas+Grill), Menú automático, Descongelación, Limpieza Automática, Bebida, Ablandar y Mezclar, Yogur, Aumentar Masa y Mantener Caliente
- Potencia del microondas: 800W
- Potencia del grill: 1000W
- Diámetro del plato giratorio: 24,5 cm
- Interior de la cavidad en acero inoxidable
- Apertura de puerta lateral
- Bloqueo de seguridad para niños
- Accesorios: Rejilla grill



Modelo	Acabado	Código Producto	Código EAN
MWI 120 SX	Inox	869991591400	8050147591406



- Sistema de distribución de ondas 2D
- Tecnología Push&Go
- Cavity de 20 litros
- Display Digit
- 6 niveles de potencia
- Funciones: Microondas, Menú automático, Descongelación, Limpieza Automática, Bebida, Palomitas, Ablandar y Mezclar, Yogur, Aumentar Masa y Mantener Caliente
- Potencia del microondas: 1000W
- Potencia del grill: 800W
- Diámetro del plato giratorio: 24,5 cm
- Interior de la cavidad en acero inoxidable
- Apertura de puerta lateral
- Bloqueo de seguridad para niños





# Ajusta el nivel de potencia ideal con solo un toque

La placa de inducción Push&Go de Indesit es la combinación perfecta entre eficiencia, confianza, y practicidad, garantizando siempre los ajustes correctos y seguridad. Las funciones especiales Push&Go son una solución ideal para ayudar a alcanzar platos perfectamente cocinados con total tranquilidad. Con la nueva placa de inducción de fácil uso, tiene la solución para cocinar con solo pulsar un botón. Al activar la función Push&Go el nivel de cocción deseado ajusta automáticamente la placa para hervir agua o mantener tu comida caliente.



Push&Boil

Una vez que la sartén está colocada sobre la encimera, la función **Push&Boil** es la solución simple y energéticamente eficiente para llevar **el agua al punto de ebullición**, ahorrando energía y evitando las salpicaduras.



Push&Warm

Gracias a la función **Push&Warm**, puedes **mantener tu comida a temperatura ideal** sin quemarla después de finalizar la cocción. Basta con pulsar un botón al final de la cocción.

# Facilidad de uso mejorada

El panel de mandos de esta placa ofrece acceso fácil y directo a las diferentes características. Permite un control preciso de la temperatura y un seguimiento natural de las zonas de cocción.



## Mapeo Directo

Al mapear de forma natural la posición de las zonas de cocción disponibles, el panel de mandos ofrece un uso más intuitivo de la encimera. Para controlar cada zona de cocción en un instante.



## Acceso Directo

El panel de mandos da acceso directo a cada zona de cocción, permitiendo controlar el nivel de potencia de cada zona con más facilidad.



## Fácil instalación

Con su grosor mínimo y un diseño agradable, la nueva placa de inducción Indesit Push & Go se adapta fácilmente a cualquier estilo, necesidad y cocina.

### A O-GAP

La placa encaja directamente sobre la encimera gracias a su estructura sin holgura.

### B Sin ventilación frontal

No necesita ventilación frontal, para que no existan limitaciones en el diseño de la cocina.

### C Muelles de fijación

Solo 4 muelles de fijación para garantizar una fácil instalación.

### E 12 mm de grosor mínima para encimera con cajón

La placa puede ser instalada en encimeras más finas porque requiere un grosor mínimo de 12 mm sin horno y de 28 mm en instalación con horno.



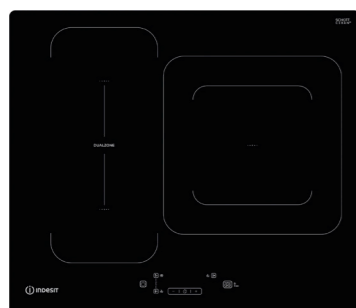
## Opción Limitación de Potencia.

Para adaptarse a las necesidades de la cocina y la capacidad eléctrica del hogar, todas las placas de inducción Indesit ofrecen una gestión fácil del límite de potencia de las zonas de cocción. Gracias a la opción Limitador de Potencia, puedes ajustar la potencia inicial de los fuegos para 2,5kW y a partir de ahí ajustar la potencia máxima de acuerdo con tus necesidades.

## Seguridad en primer lugar.

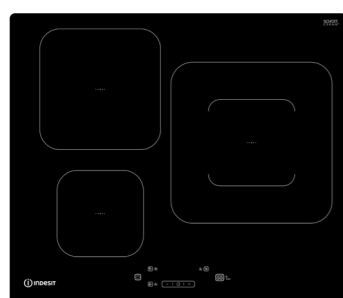
Las placas de inducción Indesit garantizan la máxima seguridad durante su utilización. Están equipadas con un sistema de seguridad de alta calidad que asegura la tranquilidad cuando hay niños cerca. Por ejemplo, si la zona de cocción se deja activada, el sistema de seguridad se desactiva automáticamente. Las placas también están equipadas con un sistema de seguridad para niños que previene que modifiquen o activen las zonas de cocción accidentalmente.





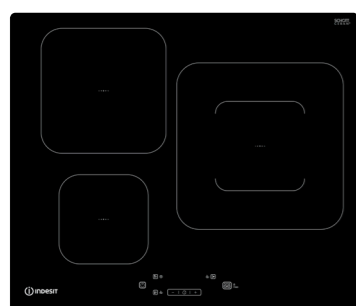
Modelo	Acabado	Código Producto	Código EAN
IB 44Q60 NE	Cristal negro	869991591510	8050147591512

- **Inducción 3 zonas de cocción**
- **Función Dual Zone** (zona flexible para recipientes grandes)
  - Zona 1: Diámetro 18 cm
  - Potencia 1800 W/2100 W Booster
  - Zona 2: Diámetro 18 cm
  - Potencia 1800 W/2100 W Booster
  - Zona 3: Diámetro 30 cm- Doble Corona
  - Potencia 2100 W/3600 W Booster
- Temporizador en 3 zonas
- Potencia total: 7.2 kW
- Indicador calor residual
- Bloqueo de seguridad para niños
- Sin Bisel
- Fácil Instalación
- Dimensiones: 590 x 510 x 54 mm (ancho x fondo x altura)
- Mando Touch Control
- 9 niveles de potencia
- **Funciones Push&Go:** hervir y mantener caliente
- Booster en 3 zonas



Modelo	Acabado	Código Producto	Código EAN
IS 55Q60 NE	Cristal negro	869991591930	8050147591932

- **Placa de inducción i100 de 60 cm**
- 3 zonas de cocción
- Comandos de control táctil
- **9 niveles de potencia**
- **Booster en 3 zonas**
- Potencia total: **7.2 kW**
- **Funciones Push&Go** (2 funciones automáticas: Push&Boil y Push&Warm, con un solo clic)
- Temporizador
- Indicadores: calor residual y contenedor inadecuado/faltante
- Bloqueo de seguridad para niños
- **Instalación Filo:** Alineación perfecta con la superficie de la encimera
- **Acabado:** Sin bisel
- Dimensiones: 590 x 510 x 54 mm (ancho x fondo x altura)



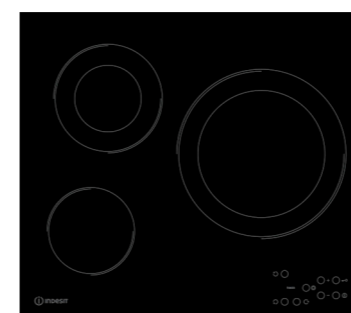
Modelo	Acabado	Código Producto	Código EAN
IS 33Q60 NE	Cristal negro	869991591320	8050147591321

- **Placa de inducción i100 de 60 cm**
- 3 zonas de cocción
- Comandos de control táctil
- **9 niveles de potencia**
- **Booster en 3 zonas**
- Potencia total: **7.2 kW**
- **Funciones Push&Go** (2 funciones automáticas: Push&Boil y Push&Warm, con un solo clic)
- Temporizador
- Indicadores: calor residual y contenedor inadecuado/faltante
- Bloqueo de seguridad para niños
- **Instalación Filo:** Alineación perfecta con la superficie de la encimera
- **Acabado:** Sin bisel
- Dimensiones: 590 x 510 x 54 mm (ancho x fondo x altura)



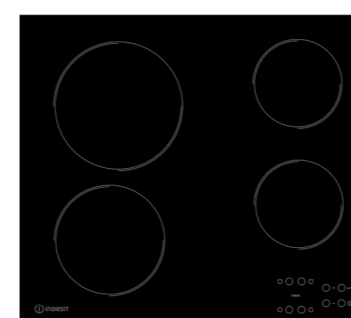
Modelo	Acabado	Código Producto	Código EAN
IS 19Q30 NE	Cristal negro	869991592140	8050147592144

- **Placa de inducción i100 Dominó de 30 cm**
- 2 zonas de cocción
- Comandos de control táctil
- **9 niveles de potencia**
- **Booster**
- Potencia total: **3.7 kW**
- **Funciones Push&Go** (2 funciones automáticas: Push&Boil y Push&Warm, con un solo clic)
- Temporizador
- Indicadores: calor residual y contenedor inadecuado/faltante
- Bloqueo de seguridad para niños
- **Acabado:** Sin bisel
- Dimensiones: 284 x 510 x 54 mm (ancho x fondo x altura)




Modelo	Acabado	Código Producto	Código EAN
RI 360 C (ES)	Cristal negro	869991055520	8050147055526

- **Placa Radiante de 60 cm**
- 3 zonas de cocción - una doble corona
- Comandos de control táctil
- **9 niveles de potencia**
- Potencia total: **4.8 kW**
- Temporizador
- Indicador de calor residual
- Bloqueo de seguridad para niños
- **Acabado:** Recortado



Modelo	Acabado	Código Producto	Código EAN
RI 161 C (ES)	Cristal negro	869991055510	8050147055519

- **Placa Radiante de 60 cm**
- 4 zonas de cocción
- Comandos de control táctil
- **9 niveles de potencia**
- Potencia total: **6.2 kW**
- Temporizador
- Indicador de calor residual
- Bloqueo de seguridad para niños
- **Acabado:** Recortado



Modelo	Acabado	Código Producto	Código EAN
RI 860 C	Cristal negro	869991042750	8050147042755

- **Placa Radiante de 60 cm**
- 4 zonas de cocción
- Comandos de manos mecánicas
- **6 niveles de potencia**
- Potencia total: **5.8 kW**
- **Acabado:** Recortado



# Placa de gas, para la cocción más tradicional

Indesit satisface todas las necesidades funcionales y estéticas con su placa de gas, que encaja perfectamente con el resto de electrodomésticos de tu cocina. La placa de gas tiene un rendimiento fiable y es capaz de cumplir con las tendencias de las cocinas modernas gracias a su acabado en acero inoxidable, un material clásico y resistente.



## Funcionalidad y Seguridad

El diseño de la placa se ha mejorado para proporcionar una base con una superficie plana, compuesta de una sola pieza, sin juntas, lo que facilita la limpieza en caso de que se desborden los alimentos o líquidos en la superficie. Las parrillas de la placa de cocina de gas de acero inoxidable se quitan más fácilmente y se pueden lavar en el lavavajillas de forma segura.



Modelo	Acabado	Código Producto	Código EAN
ING 61T/BK	Cristal negro	869991590020	8050147590140

- Placa Cristal Gas 60 cm
- 4 quemadores de gas
- Comandos frontales
- Regulación continua
- Potencia total: **7.3 kW**
- 2 parrillas de hierro fundido
- Encendedor integrado
- Válvula de seguridad de gas



Modelo	Acabado	Código Producto	Código EAN
THP 642 IX/I	Inox	869991006530	8050147006535

- Placa a Gas 60 cm
- 4 quemadores de gas
- Comandos frontales
- Regulación continua
- Potencia total: **7.3 kW**
- 2 parrillas esmaltadas
- Encendedor integrado
- Válvula de seguridad de gas







## Aire fresco en tu cocina

Cada uno tiene sus propias preferencias con respecto al espacio y el estilo de su cocina. Indesit ofrece un conjunto de campanas diseñadas para satisfacer las necesidades teniendo en cuenta las prestaciones y estética. Puedes elegir entre una campana convencional, decorativa en instalación como aspiración o recirculación. El primero se caracteriza por tener un tubo exterior, es extremadamente eficiente pero necesita una salida exterior. En recirculación, por otro lado, se puede instalar en cualquier lugar y está diseñado para ofrecer los mismos beneficios que la versión aspirante, devolviendo aire purificado a tu cocina. Todas las campanas de Indesit tienen mandos fáciles e intuitivos.

### Instalación y mantenimiento simple y rápido.

Diseñadas para facilitar su experiencia en la cocina desde el primer momento, puedes instalar campanas Indesit independiente gracias a la práctica instalación Plug & Play. Solo necesita colocar el capó en su lugar, conectar el cable y listo. Su mantenimiento es igual de simple con la función Click & Clean: retira el filtro de aluminio y lávalo en el lavavajillas. Se vuelve a colocar en su lugar con solo un clic.

### Pasos para una instalación perfecta.

Solo necesita seguir algunos pasos simples para que la campana funcione correctamente: Instálela lejos de las corrientes de aire y no dirija el aire aspirado al mismo tubo que se utiliza para las salidas de humo de otros dispositivos. Para mejores resultados, la campana debe estar centrada respecto a la placa y colocada a la distancia correcta: 65 cm para placas de vitrocerámica o inducción y 70 cm para placas de gas. El tubo de salida de aire debe ser del mismo diámetro correspondiente a la salida de la campana y el recorrido debe ser lo más recto posible para una extracción más fácil.







Modelo	Acabado	Código Producto	Código EAN
IHVP 6.6 LM K	Cristal negro	869990952120	8007842952124

- Campana extractora decorativa de 60 cm
- 1 motor
- 3 velocidades
- Comandos mecánicos
- 1 filtro de grasa de aluminio
- Iluminación LED
- **Clase energética: B**
- Clase energética de ventilación: N
- Clase energética de iluminación: A
- Clase energética de filtrado: E
- Capacidad de extracción:
- Velocidad mínima: 400 m³/h
- Velocidad máxima: 647 m³/h
- Nivel de ruido (mín./máx.): 59/70 dB(A)



Modelo	Acabado	Código Producto	Código EAN
IHPC 6.5 LM X	Inox	869991552460	8050147552469

- Campana extractora decorativa de 60 cm
- 1 motor
- 3 velocidades
- Comandos mecánicos
- 2 filtros de grasa de aluminio
- Iluminación LED
- **Clase energética: B**
- Clase energética de ventilación: C
- Clase energética de iluminación: A
- Clase energética de filtrado: C
- Capacidad de extracción:
- Velocidad mínima: 256 m³/h
- Velocidad máxima: 603 m³/h
- Nivel de ruido (mín./máx.): 47/66 dB(A)



Modelo	Acabado	Código Producto	Código EAN
IHBS 9.4 LM X	Inox	869991552360	8050147552360

- Campana extractora decorativa de 90 cm
- 1 motor
- 3 velocidades
- Comandos mecánicos
- 3 filtros de grasa de aluminio
- Iluminación LED
- **Clase energética: C**
- Clase energética de ventilación: C
- Clase energética de iluminación: A
- Clase energética de filtrado: C
- Capacidad de extracción:
- Velocidad mínima: 230 m³/h
- Velocidad máxima: 581 m³/h
- Nivel de ruido (mín./máx.): 47/68 dB(A)



Modelo	Acabado	Código Producto	Código EAN
H 461 IX.1/1	Inox	869991559310	8050147559314

- Telescópica 60 cm
- Control mecánico
- Potencia máxima de extracción: 304 m³/h
- Potencia de extracción: mín. 125; máx. 304 m³/h
- Nivel de ruido (extracción): mín. 46; máx. 62 dB(A)
- 1 motor tangencial de 115 W
- 3 velocidades
- 2 lámparas LED (2 X 6 W)
- **Clase energética: D**
- 2 filtros de aluminio lavables
- Color Inox
- 180 x 598 x 300 mm (alto x ancho x fondo)



Modelo	Acabado	Código Producto	Código EAN
IHBS 6.5 LM X	Inox	869991552350	8050147552353

- Campana extractora decorativa de 60 cm
- 1 motor
- 3 velocidades
- Comandos mecánicos
- 2 filtros de grasa de aluminio
- Iluminación LED
- **Clase energética: D**
- Clase energética de ventilación: E
- Clase energética de iluminación: A
- Clase energética de filtrado: C
- Capacidad de extracción:
- Velocidad mínima: 304 m³/h
- Velocidad máxima: 432 m³/h
- Nivel de ruido (mín./máx.): 57/65 dB(A)






# Practicidad y ahorro con un gesto sencillo.



Click&Clean.

Indesit ha diseñado un sistema para quitar y limpiar el interior de la puerta de vidrio con toda facilidad. Simplemente se retira el vidrio de una forma rápida y muy sencilla, sin necesidad de utilizar herramientas.



Steam&Clean.

El ciclo de limpieza automático Steam&Clean permite limpiar su horno perfectamente con bajo consumo de recursos. Usando vapor a 90° C, para limpiar la cavidad en solo 35 minutos, esta solución ecológica funciona en perfecta sinergia con el esmaltado especial del interior y no necesita usar detergente.



Modelo	Acabado	Código Producto	Código EAN
IS5V4PHW/E	Blanco	869991562370	8050147562376



- **Cocina de Libre Instalación**
- Sistema de limpieza Steam&Clean (hidrolítico)
- **Vitrocerámica 4 zonas de cocción**
- 6 niveles de potencia
  - Zona 1: Diámetro 17 cm - Potencia 1200 W
  - Zona 2: Diámetro 17 cm - Potencia 1200 W
  - Zona 3: Diámetro 21 cm - Potencia 1700 W
  - Zona 4: Diámetro 20,5 cm - Potencia 1700 W
- **Horno eléctrico Multifunción 7**
- Capacidad 61 litros
- **Click&Clean** (fácil limpieza de los cristales y puerta)
- Puerta 2 cristales
- Mandos frontales
- Programación electrónica inicio/fin cocción
- **Clase de eficiencia energética: A**
- Dimensiones: 850 x 50 x 600 mm (alto x ancho x fondo)



Modelo	Acabado	Código Producto	Código EAN
IS5G1PMX/E	Blanco	869991564350	8050147564356



- **Cocina con horno a gas 50 cm**
- 4 quemadores de gas
- **Clase energética: A**
- Parrilla eléctrica
- **Click&Clean:** fácil limpieza del cristal del horno en solo 3 pasos
- Tapa de cristal
- Válvula de seguridad para encimera y horno de gas
- Parrillas esmaltadas
- Puerta del horno con doble cristal
- Termostato
- Horno con iluminación interna
- Reloj de contraminutos






# Enfriamiento super rápido para sus compras semanales extra grandes.

## Frigoríficos Total NoFrost Push&Go.

La compra semanal es cada vez mayor, al igual que la frescura que requiere mantenerla en casa. Gracias al nuevo frigorífico Indesit Total No Frost con Push & Go, esto ya no es un problema: todo lo que se necesita es solo presionar un botón para enfriar rápidamente la cavidad del refrigerador y el congelador y conservar siempre la frescura ideal para cada alimento. Y gracias al nuevo diseño y nuevas características para una máxima practicidad y fiabilidad, el nuevo frigorífico hace la vida más fácil que nunca.



Obtenga siempre la frescura ideal con solo pulsar un botón. Para conservar los ingredientes frescos a la temperatura adecuada en un frigorífico lleno, el nuevo combi Indesit Total No Frost cuenta con el práctico Push & Go: una función inteligente para restaurar la temperatura ideal en todo el frigorífico, fácil y rápidamente. Todo lo que se necesita es un pulsar el botón antes de organizar los alimentos en el combi para activar el poder de enfriamiento rápido en el interior. Recuperación de la temperatura un 40% más rápida\*.



Previene la formación de hielo en el congelador y condensación en la cavidad del frigorífico eficazmente gracias a la tecnología Total No Frost que garantiza una circulación de aire constante, evitando al mismo tiempo la molestia de descongelación manual.



Los alimentos delicados necesitan una atención especial. Este cajón dedicado tiene una temperatura aproximadamente de 0 °C para crear las condiciones perfectas para pescados, carnes y otros alimentos delicados.



El cajón FreshSpace+ conserva la frescura de las verduras y frutas. Gracias a un control deslizante fácil de usar, crea la humedad ideal para mantenerlos frescos por más tiempo estableciendo un valor más alto (para verduras) o menor nivel de humedad (para frutas).



Este recipiente extraíble utiliza el espacio debajo del estante como almacenamiento de queso, desayuno o sobras; se puede mover horizontalmente y también usarlo en el microondas, llevarlo a la mesa o para almuerzos de oficina y coelgio, y también se puede lavar en el lavavajillas.



Gracias a los medios balcones ajustables, permitirá organizar los compartimentos de las puertas según las diferentes necesidades, dejando espacio para almacenar botellas y frascos de diferente altura.





Modelo	Acabado	Código Producto	Código EAN
INFC9 TA23X	Inox	859991626760	8050147626764

- Frigorífico combi
- Tecnología Total No Frost
- Clase energética: D
- Display LED interno
- Control de temperatura independiente
- Función Push&Go, una función inteligente para restaurar la temperatura ideal en todo el frigorífico.
- Función Congelación rápida
- Columna Multiflow
- Cajón FreshSpace+ (cajón para frutas y verduras).
- Baldas Extra Resistentes
- Balcones flexibles
- Tirador integrado
- Alarma puerta frigorífico abierta
- Alarma de temperatura
- Potencia sonora: 37 dBA
- Luz interior LED
- 15 años de garantía en el compresor
- Capacidad bruta/neta total: 407/368 L
- Capacidad neta frigo./cong.: 264/104 L
- Dimensiones: 2027 x 597 x 678 mm (alto x ancho x fondo)



Modelo	Acabado	Código Producto	Código EAN
INFC9 TI22X	Inox	859991626750	8050147626757



- Combinado de 60 cm
- Tecnología Total No Frost
- Función Push&Go (recuperación rápida de la temperatura, en un solo toque, para conservar siempre la frescura ideal de los alimentos)
- Multiflow (garantiza un flujo de aire constante y uniforme en todas las secciones de la cavidad fría)
- Clase de eficiencia energética: E
- Display LED Interno
- Fresh Space (cajón espacioso para mantener frutas y verduras frescas por más tiempo)
- Puerta interior flexible
- Botellero
- Cristal ExtraFuerte (estantes y compartimentos fabricados en cristal de alta resistencia que soportan elementos pesados sin riesgo de rotura)
- Función de congelación rápida
- Volumen total de todos los compartimentos frigoríficos: 263 litros
- Volumen total de todos los compartimentos del congelador: 104 litros
- Nivel de ruido: 39 dB(A) - Clase C
- Consumo de Energía: 254 kWh/año
- Capacidad de congelación: 11 kg/24h
- Medidas: 2027 x 596 x 678 mm (alto x ancho x profundidad)



Modelo	Acabado	Código Producto	Código EAN
INFC9 TI22W	Blanco	859991631310	8050147631317



- Combinado de 60 cm
- Tecnología Total No Frost
- Función Push&Go (recuperación rápida de la temperatura, en un solo toque, para conservar siempre la frescura ideal de los alimentos)
- Multiflow (garantiza un flujo de aire constante y uniforme en todas las secciones de la cavidad fría)
- Clase de eficiencia energética: E
- Display LED Interno
- Fresh Space (cajón espacioso para mantener frutas y verduras frescas por más tiempo)
- Puerta interior flexible
- Botellero
- Cristal ExtraFuerte (estantes y compartimentos fabricados en cristal de alta resistencia que soportan elementos pesados sin riesgo de rotura)
- Función de congelación rápida
- Volumen total de todos los compartimentos frigoríficos: 263 litros
- Volumen total de todos los compartimentos del congelador: 104 litros
- Nivel de ruido: 39 dB(A) - Clase C
- Consumo de Energía: 254 kWh/año
- Capacidad de congelación: 11 kg/24h
- Medidas: 2027 x 596 x 678 mm (alto x ancho x profundidad)







Modelo	Acabado	Código Producto	Código EAN
XIT8 T2E X	Inox	859991606990	8050147576236

- **Tecnología Total No Frost**
- **Multiflow** (garantiza un flujo de aire constante y uniforme en todas las secciones de la cavidad fría)
- **Clase de eficiencia energética: E**
- Display LED Interno
- **Cajón Crisper** (el lugar ideal para conservar la frescura de tus frutas y verduras)
- **Función de refrigeración y congelación rápida**
- Volumen total de todos los compartimentos frigoríficos: 223 litros
- Volumen total de todos los compartimentos del congelador: 97 litros
- Nivel de ruido: 42 dB(A) - Clase D
- Consumo de Energía: 247 kWh/año
- Capacidad de congelación: 6kg/24h
- 10 años de garantía en el compresor
- Dimensiones: 1889 x 595 x 655 mm (alto x ancho x fondo)



Modelo	Acabado	Código Producto	Código EAN
XIT8 T2E W	Blanco	859991607000	8050147576229



- **Tecnología Total No Frost**
- **Multiflow** (garantiza un flujo de aire constante y uniforme en todas las secciones de la cavidad fría)
- **Clase de eficiencia energética: E**
- Display LED Interno
- **Cajón Crisper** (el lugar ideal para conservar la frescura de tus frutas y verduras)
- **Función de refrigeración y congelación rápida**
- Volumen total de todos los compartimentos frigoríficos: 223 litros
- Volumen total de todos los compartimentos del congelador: 97 litros
- Nivel de ruido: 42 dB(A) - Clase D
- Consumo de Energía: 247 kWh/año
- Capacidad de congelación: 6kg/24h
- 10 años de garantía en el compresor
- Dimensiones: 1889 x 595 x 655 mm (alto x ancho x fondo)



Modelo	Acabado	Código Producto	Código EAN
LI8 SN2E X	Inox	859991622330	8050147622339



- **Frigorífico combi**
- **Sistema de refrigeración No Frost (congelador)**
- **Clase energética: E**
- **Cajón frutas y verduras**
- Descongelación automática del congelador
- Control electrónico
- Display LED interno
- Función enfriamiento rápido
- Tirador integrado
- Potencia sonora: 40 dBA
- Luz interior LED
- Capacidad bruta total: 352 L
- Capacidad neta frigo./cong.: 230/98 L
- Dimensiones: 1889 x 595 x 655 mm (alto x ancho x fondo)





Modelo	Acabado	Código Producto	Código EAN
LI8 SN2E W	Blanco	859991627710	8050147627716



- Frigorífico combi
- Sistema de refrigeración No Frost (congelador)
- Clase energética: E
- Cajón frutas y verduras
- Descongelación automática del congelador
- Control electrónico
- Display LED interno
- Función enfriamiento rápido
- Tirador integrado
- Potencia sonora: 40 dBA
- Luz interior LED
- Capacidad bruta total: 352 L
- Capacidad neta frigo./cong.: 230/98 L
- Dimensiones: 1889 x 595 x 655 mm
- (alto x ancho x fondo)



Modelo	Acabado	Código Producto	Código EAN
CAA 55 NX 1	Inox	869991603340	8050147603345



- Frigorífico combi
- Sistema de refrigeración frío directo-estático
- Clase energética: F
- Control mecánico
- Congelador con 4 cajones
- Tirador integrado
- Potencia sonora: 44 dBA
- Capacidad bruta/neta total: 260/235 L
- Capacidad neta frigo./cong.: 153/82 L
- Dimensiones: 1740 x 545 x 58 mm
- (alto x ancho x fondo)



\*Disponible hasta acabar stock

Modelo	Acabado	Código Producto	Código EAN
LI9 S2E X	Inox	859991628240	8050147628249



- Frigorífico combi
- Sistema de refrigeración frío directo-estático
- Clase energética: E
- Cajón frutas y verduras
- Descongelación manual
- Control electrónico
- Display LED interno
- Función enfriamiento rápido
- Tirador integrado
- Potencia sonora: 39 dBA
- Luz interior LED
- Capacidad bruta total: 273 L
- Capacidad neta frigo./cong.: 261/111 L
- Dimensiones: 2013 x 595 x 655 mm
- (alto x ancho x fondo)



Modelo	Acabado	Código Producto	Código EAN
CAA 55 1	Blanco	869991603290	8050147603291



- Frigorífico combi
- Sistema de refrigeración frío directo-estático
- Clase energética: F
- Control mecánico
- Congelador con 4 cajones
- Tirador integrado
- Potencia sonora: 44 dBA
- Capacidad bruta/neta total: 260/235 L
- Capacidad neta frigo./cong.: 153/82 L
- Dimensiones: 1740 x 545 x 58 mm
- (alto x ancho x fondo)



\*Disponible hasta acabar stock

Modelo	Acabado	Código Producto	Código EAN
LI9 S2E W	Blanco	859991628230	8050147628232



- Frigorífico combi
- Sistema de refrigeración frío directo-estático
- Clase energética: E
- Cajón frutas y verduras
- Descongelación manual
- Control electrónico
- Display LED interno
- Función enfriamiento rápido
- Tirador integrado
- Potencia sonora: 39 dBA
- Luz interior LED
- Capacidad bruta total: 273 L
- Capacidad neta frigo./cong.: 261/111 L
- Dimensiones: 2013 x 595 x 655 mm
- (alto x ancho x fondo)







Modelo	Acabado	Código Producto	Código EAN
INC18 T311	Blanco	859991630230	8050147630235

- **Combinado de Encastre de 54 cm**
- **Tecnología Total No Frost**
- **Función Push&Go** (recuperación rápida de la temperatura, en un solo toque, para conservar siempre la frescura ideal de los alimentos)
- **Multiflow** (garantiza un flujo de aire constante y uniforme en todas las secciones de la cavidad fría)
- **Clase de eficiencia energética: F**
- Display LED Interno
- **Fresh Space** (cajón espacioso para mantener frutas y verduras frescas por más tiempo)
- **Compartimento para productos lácteos**
- **Puerta interior flexible**
- **Bandeja de congelación EasyTake** (acceso rápido y fácil al congelador y organización de artículos pequeños)
- **Cristal ExtraFuerte** (estantes y compartimentos fabricados en cristal de alta resistencia que soportan elementos pesados sin riesgo de rotura)
- **Función de congelación rápida**
- Volumen total de todos los compartimentos frigoríficos: 182 litros
- Volumen total de todos los compartimentos del congelador: 68 litros
- Nivel de ruido: 34 dB(A) - Clase B
- Consumo de Energía: 280 kWh/año
- Capacidad de congelación: 7kg/24h
- **Medidas:** 1770 x 540 x 545 mm (alto x ancho x profundidad)



\*Disponible hasta acabar stock

Modelo	Acabado	Código Producto	Código EAN
B 18 A1 D/I 1	Inox	859991611250	8050147611258



- **Combinado de Encastre de 54 cm**
- **Tecnología Direct Cool - Less Frost**
- **Clase de eficiencia energética: F**
- Display mecánico
- **Fresh Space** (cajón espacioso para mantener frutas y verduras frescas por más tiempo)
- Volumen total de todos los compartimentos frigoríficos: 194 litros
- Volumen total de todos los compartimentos del congelador: 79 litros
- Nivel de ruido: 35 dB(A) - Clase B
- Consumo de Energía: 283 kWh/año
- Capacidad de congelación: 4kg/24h
- **Medidas:** 1770 x 540 x 545 mm (alto x ancho x profundidad)

\*Disponible hasta acabar stock



# Todo el espacio que necesitas.

## Frigoríficos doble puerta.

Los frigoríficos Indesit están equipados con un sistema de refrigeración extremadamente eficiente. Su **aislamiento térmico total y un diseño a medida de la puerta del congelador mantiene la temperatura del congelador, garantizando así un bajo consumo y por tanto un gran ahorro energético.**



## Total No Frost

El sistema Total No Frost evita la formación de hielo en el congelador y evita que los alimentos se peguen entre sí y ahorra también todos el trabajo de la descongelación manual. Dentro de un frigorífico, este sistema asegura que se mantenga la temperatura uniforme, evitando la formación de hielo en los alimentos.







Modelo	Acabado	Código Producto	Código EAN
IND70 TMI 92 S 1	Inox	869991662090	8050147662090

- **Tecnología Total No Frost**
- **Multiflow** (garantiza un flujo de aire constante y uniforme en todas las secciones de la cavidad de refrigeración)
- **Clase de eficiencia energética: F**
- Display mecánico
- Puerta reversible a la derecha
- Estantes de cristal
- LED interior
- **Extra Fresh 0°C** (lugar ideal para conservar alimentos delicados como carne y pescado gracias a una temperatura constante de 0°C)
- **Fresh Space** (2 amplios cajones para conservar la fruta y la verdura fresca durante más tiempo) con slide de **control de la humedad**
- Protección **Hygiene Control**
- Función de congelación rápida
- Almacenamiento de hielo **Twist Ice**
- Volumen total de todos los compartimentos del frigorífico: 320 litros
- Volumen total de todos los compartimentos del congelador: 94 litros
- Nivel de ruido: 44 dB(A) - Clase C
- Consumo de energía: 296 kWh/año
- Capacidad de congelación: 5 kg/24 h
- 10 años de garantía del compresor
- **Medidas:** 1905 x 700 x 715 mm (alto x ancho x profundidad)



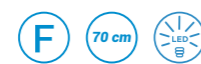
Modelo	Acabado	Código Producto	Código EAN
I55TM 4110 X 1	Inox	869991658960	8050147617137

- **Frigorífico Doble Puerta de 54 cm**
- **Tecnología Direct Cool**
- **Clase de eficiencia energética: F**
- Display mecánico
- Puerta reversible a la derecha
- Estantes de cristal
- LED interior
- **Fresh Space** (cajón espacioso para mantener frutas y verduras frescas por más tiempo)
- Volumen total de todos los compartimentos frigoríficos: 171 litros
- Volumen total de todos los compartimentos del congelador: 41 litros
- Nivel de ruido: 41 dB(A) - Clase C
- Consumo de Energía: 221 kWh/año
- Capacidad de congelación: 2.6kg/24h
- **Medidas:** 1600 x 540 x 570 mm (alto x ancho x profundidad)



Modelo	Acabado	Código Producto	Código EAN
TAA 5 1	Blanco	869991601370	8050147601372

- **Frigorífico Doble Puerta de 60cm**
- **Tecnología Direct Cool**
- **Clase de eficiencia energética: F**
- Display mecánico
- Puerta reversible a la derecha
- Estantes de cristal
- LED interior
- **2X Fresh Space** (Cajones espaciosos para mantener las frutas y verduras frescas por más tiempo)
- Protección **Hygiene Advanced**
- Volumen total de todos los compartimentos frigoríficos: 333 litros
- Volumen total de todos los compartimentos del congelador: 83 litros
- Nivel de ruido: 44 dB(A) - Clase D
- Consumo de Energía: 282 kWh/año
- Capacidad de congelación: 4kg/24h
- **Medidas:** 1800 x 700 x 416 mm (alto x ancho x profundidad)



\*Disponible hasta acabar stock



Modelo	Acabado	Código Producto	Código EAN
I55TM 4110 W 1	Blanco	869991617460	8050147617465

- **Frigorífico Doble Puerta de 54 cm**
- **Tecnología Direct Cool**
- **Clase de eficiencia energética: F**
- Display mecánico
- Puerta reversible a la derecha
- Estantes de cristal
- LED interior
- **Fresh Space** (cajón espacioso para mantener frutas y verduras frescas por más tiempo)
- Volumen total de todos los compartimentos frigoríficos: 171 litros
- Volumen total de todos los compartimentos del congelador: 41 litros
- Nivel de ruido: 41 dB(A) - Clase C
- Consumo de Energía: 221 kWh/año
- Capacidad de congelación: 2.6kg/24h
- **Medidas:** 1440 x 540 x 570 mm (alto x ancho x profundidad)



\*Disponible hasta acabar stock



Modelo	Acabado	Código Producto	Código EAN
TIAA 12 V 1	Blanco	869991608820	8050147608821

- **Frigorífico Doble Puerta de 60cm**
- **Tecnología Direct Cool**
- **Clase de eficiencia energética: F**
- Display mecánico
- Puerta reversible a la derecha
- Estantes de cristal
- LED interior
- **Fresh Space** (Cajones espaciosos para mantener las frutas y verduras frescas por más tiempo)
- Volumen total de todos los compartimentos frigoríficos: 243 litros
- Volumen total de todos los compartimentos del congelador: 75 litros
- Nivel de ruido: 43 dB(A) - Clase D
- Consumo de Energía: 268 kWh/año
- Capacidad de congelación: 5kg/24h
- **Medidas:** 1750 x 600 x 655 mm (alto x ancho x profundidad)



\*Disponible hasta acabar stock



# Frío intenso, gran capacidad.

## Frigoríficos monopuerta.

En las familias numerosas, las visitas semanales al supermercado tienen como resultado el almacenaje de grandes cantidades de alimentos. Cuando necesitas de más espacio para almacenar los alimentos frescos, los electrodomésticos Indesit están siempre preparados para responder a estas necesidades. De hecho, **dos electrodomésticos combinados en un único producto permiten tener más espacio, funcionalidad y flexibilidad de organización**, y también un diseño que combina perfectamente con el estilo de cualquier cocina.



Modelo	Acabado	Código Producto	Código EAN
SI8 A1Q W 2	Blanco Polar	869991606500	8050147606506

- Frigorífico Monopuerta
- Tecnología Direct Cool
- Clase de eficiencia energética: F
- Display mecánico
- Puerta reversible a la derecha
- Estantes de cristal
- **Fresh Space** (cajón espacioso para mantener frutas y verduras frescas por más tiempo)
- LED interior
- Función de refrigeração rápida
- Volumen total de todos los compartimentos frigoríficos: 368 litros
- Nivel de ruido: 38 dB(A) - Clase C
- Consumo de Energía: 148 kWh/año
- **Medidas:** 1875 x 595 x 630 mm (alto x ancho x profundidad)



\*Disponible hasta acabar stock



Modelo	Acabado	Código Producto	Código EAN
SI6 1 S	Silver	869991606400	8050147043691

- Frigorífico Monopuerta
- Tecnología Direct Cool
- Clase de eficiencia energética: F
- Display mecánico
- Puerta reversible a la derecha
- Estantes de cristal
- **Fresh Space** (cajón espacioso para mantener frutas y verduras frescas por más tiempo)
- LED interior
- **Función de refrigeração rápida**
- Volumen total de todos los compartimentos frigoríficos: 323 litros
- Nivel de ruido: 40 dB(A) - Clase C
- Consumo de Energía: 142 kWh/año
- **Medidas:** 1670 x 595 x 645 mm (alto x ancho x profundidad)



\*Disponible hasta acabar stock



Modelo	Acabado	Código Producto	Código EAN
SI6 1 W	Blanco	869991606390	8050147043745

- frigorífico Monopuerta
- Tecnología Direct Cool
- Clase de eficiencia energética: F
- Display mecánico
- Puerta reversible a la derecha
- Estantes de cristal
- **Fresh Space** (cajón espacioso para mantener frutas y verduras frescas por más tiempo)
- LED interior
- **Función de refrigeração rápida**
- Volumen total de todos los compartimentos frigoríficos: 323 litros
- Nivel de ruido: 40 dB(A) - Clase C
- Consumo de Energía: 142 kWh/año
- **Medidas:** 1670 x 595 x 645 mm (alto x ancho x profundidad)



\*Disponible hasta acabar stock





Modelo	Acabado	Código Producto	Código EAN
I55VM 1110 W 1	Blanco	869991614510	8050147614518

- Frigorífico de Encimera
- Tecnología Direct Cool
- Clase de eficiencia energética: F
- Control mecánico
- Puerta reversible a la derecha
- Estantes de cristal
- **Cajón Crisper** (Cajón para frutas y verduras)
- Volumen total de todos los compartimentos frigoríficos: 105 litros
- Volumen total de todos los compartimentos del congelador: 17 litros
- Nivel de ruido: 38 dB(A) - Clase C
- Consumo de Energía: 180 kWh/año
- Capacidad de congelación: 2.6kg/24h
- **Medidas:** 838 x 540 x 595 mm (alto x ancho x profundidad)



\*Disponible hasta acabar stock



Modelo	Acabado	Código Producto	Código EAN
UI6 F1T S1	Silver	869991609430	8050147609439

- Congelador Monopuerta
- Tecnología No Frost
- Clase de eficiencia energética: F
- Display electrónico interior
- Puerta reversible izquierda
- 6 compartimentos (4 Cajones + 2 flap)
- Sistema de guías deslizantes en Cajones XXL
- **Función de congelación rápida**
- Volumen total de todos los compartimentos del congelador: 228 litros
- Nivel de ruido: 41 dB(A) - Clase C
- Consumo de Energía: 288 kWh/año
- Capacidad de congelación: 15kg/24h
- **Medidas:** 1670 x 595 x 645 mm (alto x ancho x profundidad)



\*Disponible hasta acabar stock



Modelo	Acabado	Código Producto	Código EAN
I55ZM 111 W	Blanco	869991609180	8050147575802

- Congelador Monopuerta- Bajo encimera
- Sistema de refrigeración frío directo-estático
- Descongelación manual
- Clase energética: F
- Display mecánico
- 3 compartimentos
- Capacidad bruta/neta total: 103/102 L
- Capacidad de congelación (24h): 7.5 kg
- Autonomía: 16 horas
- Dimensiones: 838 x 540 x 615 mm (alto x ancho x fondo)



\*Disponible hasta acabar stock



Modelo	Acabado	Código Producto	Código EAN
UI6 F1T W1	Blanco	869991609420	8050147609422

- Congelador Monopuerta
- Tecnología No Frost
- Clase de eficiencia energética: F
- Display electrónico interior
- Puerta reversible izquierda
- 6 compartimentos (4 Cajones + 2 flap)
- Sistema de guías deslizantes en Cajones XXL
- **Función de congelación rápida**
- Volumen total de todos los compartimentos del congelador: 228 litros
- Nivel de ruido: 41 dB(A) - Clase C
- Consumo de Energía: 288 kWh/año
- Capacidad de congelación: 15kg/24h
- **Medidas:** 1670 x 595 x 645 mm (alto x ancho x profundidad)



\*Disponible hasta acabar stock



Modelo	Acabado	Código Producto	Código EAN
UI8 F1C W 1	Blanco	869991606610	8050147606612

- Congelador Monopuerta
- Tecnología No Frost
- Clase energética: F
- Control electrónico interno
- 6 compartimentos (1 XXL)
- Función Congelación rápida
- Capacidad bruta/neta total: 253/223 L
- Capacidad de congelación (24h): 26 kg
- Autonomía: 24 horas
- Nivel sonoro 41 dBA
- Dimensiones: 1875 x 595 x 630 mm (alto x ancho x fondo)



\*Disponible hasta acabar stock



Modelo	Acabado	Código Producto	Código EAN
UI6 1 W.1	Blanco	869991606660	8050147044247

- Congelador Monopuerta
- Sistema de refrigeración frío directo
- Descongelación manual
- Clase energética: F
- Control mecánico
- 6 compartimentos (1 XXL)
- Capacidad bruta/neta total: 243/233 L
- Capacidad de congelación (24h): 12 kg
- Autonomía: 24 horas
- Nivel sonoro 40 dBA
- Dimensiones: 1670 x 595 x 645 mm (alto x ancho x fondo)



\*Disponible hasta acabar stock



# De congelador a frigorífico, con solo una vuelta.

## Arcones horizontales.

Indesit presenta la gama de arcones horizontales Cool Switch, de gran capacidad, diseñado al detalle para ofrecer diversos beneficios, permitiendo almacenar una gran cantidad de alimentos. **De acuerdo con las necesidades de almacenamiento estacionales, los arcones horizontales Cool Switch pueden utilizarse como frigorífico.** Indesit siempre procura proporcionar las mejores soluciones para las familias. Por eso, la gama de arcones Cool Switch está compuesta por modelos de diferentes capacidades: desde 100 litros, para las familias que quieren un electrodoméstico compacto, hasta 315 litros, diseñados para almacenar grandes cantidades de comida.



Las **bisagras de metal equilibradas** garantizan el máximo de estabilidad en cualquier ángulo de apertura, evitando el riesgo de que la puerta se cierre repentinamente.



La tecnología **Cool Switch** es una función exclusiva que permite colocar el congelador en modo refrigeración y usarlo como frigorífico. Seleccionando el modo refrigeración la temperatura es de +4°C; y cuando quieras utilizar el arcón para congelar, la temperatura establecida automáticamente es -18°C.



El arcón puede ser colocado al lado de la pared, para optimizar el espacio, gracias al **diseño compacto y la parte trasera lisa, sin rejillas**. Para una limpieza más fácil y una mejor gestión del espacio, el condensador externo ha sido retirado de la parte trasera y sustituido por otro, localizado en el interior de la pared frontal.

Modelo	Acabado	Código Producto	Código EAN
OS 1A 300 H 2	Blanco	859991601950	8050147055779



- Arcón Horizontal
- Tecnología Direct Cool
- Tecnología Cool Switch
- Clase de eficiencia energética: F
- Display mecánico
- Extra Space
- 2 cestos de almacenamiento
- Puerta contrabalaceada
- Cerradura e iluminación interior LED
- Luz indicadora de mal funcionamiento

- Canal de desagüe frontal para descongelación
- Función de congelación rápida
- Volumen total de todos los compartimentos del congelador: 315 litros
- Nivel de ruido: 42 dB(A) - Clase D
- Consumo de Energía: 296 kWh/año
- Capacidad de congelación: 14kg/24h
- Medidas: 916 x 1180 x 698 mm (alto x ancho x profundidad)



\*Disponible hasta acabar stock

Modelo	Acabado	Código Producto	Código EAN
OS 1A 200 H 2	Blanco	859991607500	8050147027172



- Arcón Horizontal
- Tecnología Direct Cool
- Tecnología Cool Switch
- Clase de eficiencia energética: F
- Display mecánico
- 1 cesto de almacenamiento
- Puerta contrabalaceada
- Cerradura e iluminación interior LED
- Luz indicadora de mal funcionamiento

- Canal de desagüe frontal para descongelación
- Función de congelación rápida
- Volumen total de todos los compartimentos del congelador: 204 litros
- Nivel de ruido: 42 dB(A) - Clase D
- Consumo de Energía: 252 kWh/año
- Capacidad de congelación: 9kg/24h
- Medidas: 865 x 806 x 642 mm (alto x ancho x profundidad)



\*Disponible hasta acabar stock

Modelo	Acabado	Código Producto	Código EAN
OS 1A 100 2	Blanco	859991603720	8050147055069



- Arcón Horizontal
- Tecnología Direct Cool
- Tecnología Cool Switch
- Clase de eficiencia energética: F
- Display mecánico
- 1 cesto de almacenamiento
- Puerta contrabalaceada
- Cerradura e iluminación interior LED
- Luz indicadora de mal funcionamiento

- Función de congelación rápida
- Volumen total de todos los compartimentos del congelador: 99 litros
- Nivel de ruido: 41 dB(A) - Clase C
- Consumo de Energía: 211 kWh/año
- Capacidad de congelación: 6kg/24h
- Medidas: 860 x 527 x 569 mm (alto x ancho x profundidad)



\*Disponible hasta acabar stock



# Limpia en solo 28 minutos



Cuando se trata de la vida cotidiana, cada minuto cuenta, especialmente en la cocina. Por eso el nuevo lavavajillas Indesit con ciclo **Fast & Clean** es la **práctica solución para limpiar eficazmente sus platos con velocidad, fiabilidad y comodidad garantizadas**. El nuevo ciclo proporciona un rendimiento inigualable para ofrecer resultados perfectamente limpios en menos de 28 minutos.



## Push & Go

La solución ideal para conseguir que tu vajilla esté limpia y seca en solo 85 minutos y sin necesidad de prelavado. Esto es Push & Go, un programa de lavado y secado para uso diario que se puede activar con solo pulsar un botón.



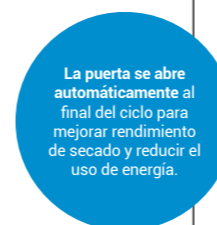
## eXtra Hygiene

El programa está diseñado para asegurar una máxima higiene para toda su familia. Solo 100 minutos y 72 ° C durante el enjuague para eliminar el 99,9999% \* de bacterias y obtener un lavado y secado impecable.



## Tercera bandeja

La tercera bandeja es la solución perfecta para acomodar utensilios de cocina y obtener más espacio para sus cubiertos. Liberando espacio en el rejillas de debajo, la bandeja para cubiertos proporciona al lavavajillas más espacio interior con mayor flexibilidad de carga y capacidad.



La puerta se abre automáticamente al final del ciclo para mejorar rendimiento de secado y reducir el uso de energía.



## Apertura automática de la puerta

El lavavajillas cuenta con apertura automática de la puerta. Un sistema que abre la puerta 10 ° al final de el ciclo gracias al nuevo **Algoritmo de Control de Temperatura**. Esto permite una mejora del 25% en el rendimiento de secado, permitiendo que el vapor del lavado salga de forma segura y sus platos se sequen naturalmente.





Modelo	Acabado	Código Producto	Código EAN
DFO 3T133 A F X	Inox	869991590440	8050147590447

- **Lavavajillas de libre instalación de 60 cm**
- **Tecnología Push&Go** (ciclo diario de 85 minutos que lava y seca la vajilla, no requiere prelavado)
- Display Digital
- 14 cubiertos
- 9 programas de lavado
- **Clase energética: D**
- Indicadores de recarga de sal y abrillantador
- **Tercera bandeja**
- Bandeja superior de altura ajustable
- Duración del ciclo ECO (min.): 190
- Sistema de secado: **Auto Door** (Apertura automática de la puerta)
- **Programas:** Eco, Auto Intensivo, Auto Mixta, Vidrio, Fast&Clean 28', Push&Go, Extra, Extra Higiene y Prelavado
- **Opciones:** Multizone, Pastillas, Alarma de grifo cerrado, Botón Push&Go, Inicio Diferido, Vaciado y Extra
- Protección antifugas: **Aquastop**
- Nivel de ruido: 43 dB(A) - Clase B
- Consumo de agua: 9.5 L/Ciclo
- Consumo de energía: 85 kWh/100 ciclos
- **Medidas:** 850 x 600 x 590 mm (alto x ancho x profundidad)



Modelo	Acabado	Código Producto	Código EAN
DFO 3T133 A F	Blanco	869991590550	8050147590553

- Lavavajillas de libre instalación de 60 cm
- **Tecnología Push&Go** (ciclo diario de 85 minutos que lava y seca la vajilla, no requiere prelavado)
- Display Digital
- 14 cubiertos
- 9 programas de lavado
- **Clase energética: D**
- Indicadores de recarga de sal y abrillantador
- **Tercera bandeja**
- Bandeja superior de altura ajustable
- Duración del ciclo ECO (min.): 190
- Sistema de secado: **Auto Door** (Apertura automática de la puerta)
- **Programas:** Eco, Auto Intensivo, Auto Mixta, Vidrio, Fast&Clean 28', Push&Go, Extra, Extra Higiene y Prelavado
- **Opciones:** Multizone, Pastillas, Alarma de grifo cerrado, Botón Push&Go, Inicio Diferido, Vaciado y Extra
- Protección antifugas: **Aquastop**
- Nivel de ruido: 43 dB(A) - Clase B
- Consumo de agua: 9.5 L/Ciclo
- Consumo de energía: 85 kWh/100 ciclos
- **Medidas:** 850 x 600 x 590 mm (alto x ancho x profundidad)



Modelo	Acabado	Código Producto	Código EAN
D2F HD624 AS	Silver	869991663030	8050147663035

- **Lavavajillas de libre instalación de 60 cm**
- **Tecnología Push&Go** (ciclo diario de 85 minutos que lava y seca la vajilla, no requiere prelavado)
- 14 cubiertos
- 9 programas de lavado
- **Clase energética: E**
- Indicadores de recarga de sal y abrillantador
- Bandeja superior de altura ajustable
- Duración del ciclo ECO (min.): 215
- **Programas:** Eco, Intensivo, Mixta, Fast&Clean 28', Nocturno, Extra Higiene, Prelavado, Autolimpieza y Push&Go
- **Opciones:** Media Carga, Pastillas, Grifo Cerrado - Alarma, Push&Go, Inicio Diferido y Vaciado
- Protección antifugas: **Aquastop**
- Nivel de ruido: 44 dB(A) - Clase B
- Consumo de agua: 9.5 L/Ciclo
- Consumo de energía: 95 kWh/100 ciclos
- 10 años de garantía en el motor
- Acabado en **Silver**
- **Medidas:** 850 x 600 x 590 mm (alto x ancho x profundidad)



Modelo	Acabado	Código Producto	Código EAN
D2F HD624 A	Blanco	869991663050	8050147663059

- **Lavavajillas de libre instalación de 60 cm**
- **Tecnología Push&Go** (ciclo diario de 85 minutos que lava y seca la vajilla, no requiere prelavado)
- 14 cubiertos
- 9 programas de lavado
- **Clase energética: E**
- Indicadores de recarga de sal y abrillantador
- Bandeja superior de altura ajustable
- Duración del ciclo ECO (min.): 215
- **Programas:** Eco, Intensivo, Mixta, Fast&Clean 28', Nocturno, Extra Higiene, Prelavado, Autolimpieza y Push&Go
- **Opciones:** Media Carga, Pastillas, Grifo Cerrado - Alarma, Push&Go, Inicio Diferido y Vaciado
- Protección antifugas: **Aquastop**
- Nivel de ruido: 44 dB(A) - Clase B
- Consumo de agua: 9.5 L/Ciclo
- Consumo de energía: 95 kWh/100 ciclos
- 10 años de garantía en el motor
- **Medidas:** 850 x 600 x 590 mm (alto x ancho x profundidad)



Modelo	Acabado	Código Producto	Código EAN
D2F HK26 S	Silver	869991662770	8050147662779

- **Lavavajillas de libre instalación de 60 cm**
- **Tecnología Push&Go** (ciclo diario de 85 minutos que lava y seca la vajilla, no requiere prelavado)
- 14 cubiertos
- 6 programas de lavado
- **Clase energética: E**
- Indicadores de recarga de sal y abrillantador
- Bandeja superior de altura ajustable
- Duración del ciclo ECO (min.): 215
- **Programas:** Eco, Intensivo, Mixta, Fast&Clean 28', Prelavado y Push&Go
- **Opciones:** Push&Go, Inicio Diferido y Vaciado
- Protección antifugas: **Overflow**
- Nivel de ruido: 46 dB(A) - Clase C
- Consumo de agua: 9.5 L/Ciclo
- Consumo de energía: 95 kWh/100 ciclos
- 10 años de garantía en el motor
- Acabado en **Silver**
- **Medidas:** 850 x 600 x 590 mm (alto x ancho x profundidad)



Modelo	Acabado	Código Producto	Código EAN
D2F HK26	Blanco	869991662760	8050147662762

- **Lavavajillas de libre instalación de 60 cm**
- **Tecnología Push&Go** (ciclo diario de 85 minutos que lava y seca la vajilla, no requiere prelavado)
- 14 cubiertos
- 6 programas de lavado
- **Clase energética: E**
- Indicadores de recarga de sal y abrillantador
- Bandeja superior de altura ajustable
- Duración del ciclo ECO (min.): 215
- **Programas:** Eco, Intensivo, Mixta, Fast&Clean 28', Prelavado y Push&Go
- **Opciones:** Push&Go, Inicio Diferido y Vaciado
- Protección antifugas: **Overflow**
- Nivel de ruido: 46 dB(A) - Clase C
- Consumo de agua: 9.5 L/Ciclo
- Consumo de energía: 95 kWh/100 ciclos
- 10 años de garantía en el motor
- **Medidas:** 850 x 600 x 590 mm (alto x ancho x profundidad)







Modelo	Acabado	Código Producto	Código EAN
DSFE 1B10 S	Silver	869991616330	8050147556467

- Lavavajillas de libre instalación de 45 cm
  - Display LED
  - 10 cubiertos
  - 6 programas de lavado
  - Clase energética: F
  - Bandeja superior de altura ajustable
  - Duración del ciclo ECO (min.): 240
  - Sistema de secado: **Estático**
  - Programas: Eco, Auto Intensivo, Auto Mixta, Rápido 40', Prelavado y Media Carga
  - Opciones: Vaciado
  - Protección antifugas: **Overflow**
- Nivel de ruido: 51 dB(A) - Clase D
  - Consumo de agua: 11.5 L/Ciclo
  - Consumo de energía: 84 kWh/100 ciclos
  - Medidas: 850 x 450 x 590 mm (alto x ancho x profundidad)



\*Disponible hasta acabar stock



Modelo	Acabado	Código Producto	Código EAN
D2I HL326	Blanco	869991662710	8050147662717

- Lavavajillas de encastre de 60 cm
  - Tecnología Push&Go (ciclo diario de 85 minutos que lava y seca la vajilla, no requiere prelavado)
  - 14 cubiertos
  - 5 programas de lavado
  - Clase energética: E
  - Indicadores de recarga de sal y abrillantador
  - Bandeja superior de altura ajustable
  - Duración del ciclo ECO (min.): 215
  - Programas: Eco, Intensivo, Mixta, Fast&Clean 28', Push&Go
  - Protección antifugas: **Overflow**
  - Nivel de ruido: 46 dB(A) - Clase C
- Consumo de agua: 9.5 L/Ciclo
  - Consumo de energía: 95 kWh/100 ciclos
  - 10 años de garantía en el motor
  - Medidas: 820-900 x 598 x 555 mm (alto x ancho x profundidad)



Modelo	Acabado	Código Producto	Código EAN
DSFE 1B10	Blanco	869991616320	8050147556436

- Lavavajillas de libre instalación de 45 cm
  - Display LED
  - 10 cubiertos
  - 6 programas de lavado
  - Clase energética: F
  - Bandeja superior de altura ajustable
  - Duración del ciclo ECO (min.): 240
  - Sistema de secado: **Estático**
  - Programas: Eco, Auto Intensivo, Auto Mixta, Rápido 40', Prelavado y Media Carga
  - Opciones: Vaciado
  - Protección antifugas: **Overflow**
  - Nivel de ruido: 51 dB(A) - Clase D
- Consumo de agua: 11.5 L/Ciclo
  - Consumo de energía: 84 kWh/100 ciclos
  - Medidas: 850 x 450 x 590 mm (alto x ancho x profundidad)



\*Disponible hasta acabar stock



Modelo	Acabado	Código Producto	Código EAN
DSIE 2B10	Blanco	869991614940	8050147557969

- Lavavajillas de encastre de 45 cm
  - Display LED
  - 10 cubiertos
  - 5 programas de lavado
  - Clase energética: F
  - Bandeja superior de altura ajustable
  - Duración del ciclo ECO (min.): 240
  - Sistema de secado: **Estático**
  - Programas: Eco, Auto Intensivo, Auto Mixta, Rápido 40' y Media Carga
  - Protección antifugas: **Overflow**
- Nivel de ruido: 51 dB(A) - Clase D
  - Consumo de agua: 11.5 L/Ciclo
  - Medidas: 820-900 x 448 x 555 mm (alto x ancho x profundidad)



\*Disponible hasta acabar stock



# Solo pulsa 1 botón para lavar tu colada diaria en 45 minutos.

## Lavadora Innex.

¿Comida, grasa, café o pintura? La ropa, las sábanas y las toallas están expuestas a las manchas, especialmente con niños en casa. Afortunadamente, Indesit ha diseñado su lavadora Innex para simplificar el lavado. Innex **elimina más de 20 de las manchas más comunes en un programa a 30°, sin pretratamiento y en solo 45 minutos**, sin necesidad de seleccionar la temperatura o el programa. El secreto está en un solo botón, Push & Go, que reemplaza el encendido, pulsa e inicia el ciclo de lavado. Obtén los resultados que deseas con solo un botón. No puede ser más fácil.



Push&Go

Un simple **botón inicia automáticamente el programa de lavado** con la lavadora apagada. Esto hace que el lavado sea más simple y cómodo para todos. Hasta para aquellos que no se preocupan por este tipo de facilidades.



Water Balance Plus

El agua es un bien preciado y la lavadora Innex está equipada con el sensor **Water Balance Plus**, que permite optimizar el consumo durante todos los ciclos de lavado. De esta forma, solo se utiliza la cantidad de agua necesaria. No solo ahorra agua, sino también la energía que sería necesaria para calentarla.



Motor Inverter


El **motor inverter** consigue una fantástica eficiencia energética en cuanto a la mejora de resultados de lavado. La calibración de las rotaciones durante todas las fases del programa mejora el poder de limpieza del detergente. Todos los movimientos son diseñados para eliminar las manchas de forma más eficiente mientras cuidan la ropa. El excelente control del motor reduce las vibraciones en todas las fases de lavado, incluso, durante el centrifugado, asegurando un funcionamiento más silencioso.





Modelo	Acabado	Código Producto	Código EAN
BWE 101496X WS SPT N	Blanco	869991654720	8050147654729

- **Motor Inverter**
  - Capacidad de carga: **10kg** / Centrif. Variable **1400 rpm**
  - **Clase de eficiencia energética: A**
  - Tambor de 71 litros
  - Display Big Digit
  - **Sistema de equilibrio carga**
  - **Botón Push&Go** (pulsar el botón 2seg para un ciclo de 30°C, ideal para algodón y sintéticos)
  - **Programas especiales:** Algodón, Sintéticos, Color, Delicados, Rápido 30', Mixtos, Eco 40-60, Blanco, Edredones, Woolmark Blue (Lana), 20°C & Eco
- Algodón
- **Opciones:** Antimancha, Rápido, Inicio diferido, Temperatura, Centrif. Y Bloqueo de teclas
  - Consumo de agua: 52 L / ciclo
  - Consumo de Energía: 51 kWh / 100 ciclos
  - Nivel de Ruido Centrif.: 76 dB(A) - Clase B
  - 10 años de garantía en el Motor Inverter



Modelo	Acabado	Código Producto	Código EAN
BWA 81285X W SPT N	Blanco	859991638070	8050147638071

- **Motor Inverter**
  - Capacidad de carga: **8kg** / Centrif. Variable **1200 rpm**
  - **Clase de eficiencia energética: B**
  - Tambor de 54 litros
  - Display LED Plus
  - **Sistema de equilibrio carga**
  - **Botón Push&Go** (pulsar el botón 2seg para un ciclo de 30°C, ideal para algodón y sintéticos)
  - **Programas especiales:** Algodón, Eco 40-60, Variada / Mixtos, Sintéticos, Delicados, Lana, Rápido, 20°C, Color, Edredones, Aclarado & Centrifugación y Centrifugación & Drenaje
- **Opciones:** Antimancha, Aclarado Extra, Planchado Fácil, Temperatura, Centrifugado, Inicio diferido y Bloqueo de comandos
  - Consumo de agua: 48 L / ciclo
  - Consumo de Energía: 54 kWh / 100 ciclos
  - Nivel de Ruido Centrif.: 79 dB(A) - Clase C
  - 10 años de garantía en el Motor Inverter



Modelo	Acabado	Código Producto	Código EAN
BWE 91496X WS SPT N	Blanco	859991654410	8050147654415

- **Motor Inverter**
  - Capacidad de carga: **9kg** / Centrif. Variable **1400 rpm**
  - **Clase de eficiencia energética: A**
  - Tambor de 62 litros
  - Display Big Digit
  - **Sistema de equilibrio carga**
  - **Botón Push&Go** (pulsar el botón 2seg para un ciclo de 30°C, ideal para algodón y sintéticos)
  - **Programas especiales:** Algodón, Sintéticos, Color, Delicados, Rápido 30', Mixtos, Eco 40-60, Blanco, Rápido, Edredones, Woolmark Blue (Lana), 20°C,
- Aclarado & Centrif., Centrif. & Drenaje
- **Opciones:** Push&Go, Antimancha, Rápido, Inicio diferido, Temperatura, Centrif., Inicio/Pausa, Bloqueo de teclas
  - Consumo de agua: 50 L / ciclo
  - Consumo de Energía: 49 kWh / 100 ciclos
  - Nivel de Ruido Centrif.: 78 dB(A) - Clase C
  - 10 años de garantía en el Motor Inverter



Modelo	Acabado	Código Producto	Código EAN
BI WMIL 71252 EU N	Blanco	859991624390	8050147624395

- **Lavadora Innex integración.**
- **Capacidad 7 kg / 1200 rpm.**
- **Clase energética: E**
- **Programa Push&Go**, lavado automático en 45 minutos.
- **Display LED.**
- Inicio diferido 3-6-9 horas.
- Temperatura y centrifugado variable.
- 5 Programas especiales a 30°.
- Programa de 30 minutos.
- Especial Lana y Edredones.
- Programa de Autolimpieza.
- Motor universal, 5 años de garantía.
- Rumorosidad lavado 54 dB y centrifugado 71 dB
- Dimensiones 820 x 595 x 545 mm (alto x ancho x fondo).



Modelo	Acabado	Código Producto	Código EAN
BWE 81496X WS SPT N	Blanco	859991654230	8050147654231

- **Motor Inverter**
  - Capacidad de carga: 8kg / Centrif. Variable **1400 rpm**
  - **Clase de eficiencia energética: A**
  - Tambor de 54 litros
  - Display Big Digit
  - **Sistema de equilibrio carga**
  - **Botón Push&Go** (pulsar el botón 2seg para un ciclo de 30°C, ideal para algodón y sintéticos)
  - **Programas:** Algodón, Sintéticos, Color, Delicados, Rápido 30', Mixtos, Eco 40-60, Blanco, Edredones, Woolmark Blue (Lana), 20°C, Aclarado & Centrif.,
- Centrif. & Drenaje
- **Opciones:** Push&Go, Antimancha, Rápido, Inicio diferido, Temperatura, Centrif., Bloqueo de teclas, Inicio/Pausa
  - Consumo de agua: 48 L / ciclo
  - Consumo de Energía: 47 kWh / 100 ciclos
  - Nivel de Ruido Centrif.: 78 dB(A) - Clase C
  - 10 años de garantía en el Motor Inverter







# La única lavadora con 3 ciclos rápidos a carga completa en menos de 1 hora.

## Lavadora MyTime

Lavar la ropa puede ser un desafío diario cuando tienes poco tiempo y el cesto de la ropa está lleno. Indesit comprende perfectamente este problema y para eso, presenta la nueva gama de lavadora MyTime: la **única lavadora con 3 ciclos rápidos completos en menos de 1 hora y otros cinco ciclos rápidos**. Una máquina tan rápida como la vida.



### 3 Ciclos Rápidos a Carga Completa

Un conjunto de 3 programas especiales **concebidos para lavar de forma óptima una carga completa en menos de 1 hora. Para resultados perfectos de lavado en menos tiempo.**



Mixtos  
59 Minutos

Cuando se trata de lavar ropa, separar las prendas es una de las tareas que consume más tiempo, más allá del tiempo del ciclo. Finalmente, hay un nuevo ciclo a carga completa que permite lavar varios tipos de tejidos de forma perfecta en solo 59 minutos.



Algodón 60°  
59 Minutos

Para sábanas y toallas es necesario usar un ciclo de carga completa, pero tradicionalmente son demasiado largos: por lo tanto, Indesit desarrolló un nuevo ciclo de carga completa que permite un perfecto lavado del algodón a 60°, en solo 59 minutos.



Algodón 40°  
45 Minutos

Un ciclo muy rápido, para cestos muy llenos: una nueva opción rápida y de carga completa para la colada diaria que asegura resultados perfectos en solo 45 minutos.

## Otros Ciclos Rápidos

Los ciclos de lavado diario garantizan los resultados que deseas en menos tiempo. Las altas temperaturas de lavado alcanzadas más rápidamente y durante más tiempo, ayudan a activar el detergente para una mejor eficacia de lavado.

### Sintéticos 59'

Un ciclo de lavado eficiente para ropa deportiva y de tejidos sintéticos, que dura solo 59 minutos.

### Seda&Delicados 59'

Un ciclo específico para lavar suavemente tejidos especiales en solo 59 minutos.

### Lana 59'

Un ciclo de 59 minutos para lavar perfectamente prendas de lana y mantener su suavidad.

### Algodón 30°-30'

La pila de ropa del día a día siempre es difícil de gestionar, especialmente cuando hay poco tiempo: ahora esta tarea será más fácil gracias al nuevo ciclo rápido que permite lavar prendas de algodón en solo 30 minutos.

### Exprés 15'

Nuestro ciclo más rápido para resolver las necesidades de última hora en solo 15 minutos.





Modelo	Acabado	Código Producto	Código EAN
MTWC 91083 W SPT	Blanco	869991586940	8050147586945

- **Motor Inverter**
- Capacidad de carga: **9kg** / Centrif. Variable **1000 rpm**
- **Clase de eficiencia energética: D**
- Tambor de 62 litros
- Display LED
- **Sistema de equilibrio carga**
- **Programas especiales:** Algodón, Eco 40-60, Variada / Mixtos, Sintéticos, Delicados, Lana, Express, 20°C, Blanco, Ropa Deportiva, Seda y Delicados, Aclarado & Centrifugación y Centrifugación & Drenaje
- **Opciones:** clarado Extra, Planchado Fácil, Temperatura, Centrifugado, Inicio diferido y Bloqueo de comandos
- Consumo de agua: 50 L / ciclo
- Consumo de Energía: 74 kWh / 100 ciclos
- Nivel de Ruido Centrif.: 73 dB(A) - Clase B
- 10 años de garantía en el Motor Inverter



Modelo	Acabado	Código Producto	Código EAN
MTWA 71252 W SPT	Blanco	869991586920	8050147586921

- **Motor Universal**
- Capacidad de carga: **7kg** / Centrif. Variable **1200 rpm**
- **Clase de eficiencia energética: E**
- Tambor de 52 litros
- Display LED Plus
- **Sistema de equilibrio carga**
- **Tecnología Water Balance Plus**
- **Programas especiales:** Express, 20°C y Deporte
- **Opciones:** Enjuague extra, planchado fácil, inicio diferido y bloqueo de comandos
- Consumo de agua: 44 L / ciclo
- Consumo de Energía: 78 kWh / 100 ciclos
- Nivel de Ruido Centrif.: 76 dB(A) - Clase B
- 5 años de garantía en el Motor Inverter



Modelo	Acabado	Código Producto	Código EAN
MTWE 91295 W SPT	Blanco	869991654310	8050147654316

- **Motor Inverter**
- Capacidad de carga: **9kg** / Centrif. Variable **1200 rpm**
- **Clase de eficiencia energética: B**
- Tambor de 62 litros
- Display Big Digit
- Sistema de equilibrio carga
- **Botón Push&Go** (pulsar el botón 2seg para un ciclo de 30°C, ideal para algodón y sintéticos)
- **Programas especiales:** Algodón, Sintéticos, Color, Delicados, Rápido 30', Express, Mixtos, Eco 40-60, Blanco, Woolmark Blue (Lana), 20°C, Sedas, Deporte & Eco Algodón
- **Opciones:** Antimancha, Inicio diferido, Temperatura, Centrif. y Bloqueo de teclas
- Consumo de agua: 50 L / ciclo
- Consumo de Energía: 57 kWh / 100 ciclos
- Nivel de Ruido Centrif.: 75 dB(A) - Clase B
- 10 años de garantía en el Motor Inverter



Modelo	Acabado	Código Producto	Código EAN
EWC 81251 W EU N	Blanco	869991623770	8050147623770

- **Lavadora MyTime.**
- **Capacidad de carga 8 kg.**
- **Centrifugado variable 1200 rpm.**
- **Clase energética F**
- **6 Ciclos rápidos en menos de 59 minutos:** Mixto (Carga Completa), Algodón 60° (Carga Completa), Algodón 40°, Sintéticos, Variada, Rápido.
- Display LED.
- Inicio Diferido 3-6-9-12 horas.
- Opciones: Energy Saver, Aclarado extra.
- Motor Universal, 5 años de garantía.
- Rumorividad lavado 60 dB y centrifugado 79 dB.
- Dimensiones: 850 x 595 x 572 mm (alto x ancho x fondo)



Modelo	Acabado	Código Producto	Código EAN
EWC 81483 W EU N	Blanco	869991622990	8050147622995

- **Motor Inverter**
- Capacidad de carga: **8kg** / Centrif. Variable **1400 rpm**
- **Clase de eficiencia energética: D**
- Tambor de 54 litros
- Display LED
- **Sistema de equilibrio carga**
- **Programas especiales:** Algodón, Algodón Eco, Eco 40-60, Variada / Mixtos, Sintéticos, Lana, Rápido, 20°C, Color, Blanco, Ropa Deportiva, Seda y Delicados, Aclarado & Centrifugación y Centrifugación & Drenaje
- **Opciones:** Aclarado Extra, Ahorro de energía, Temperatura, Centrifugado y Inicio diferido
- Consumo de agua: 48 L / ciclo
- Consumo de Energía: 71 kWh / 100 ciclos
- Nivel de Ruido Centrif.: 78 dB(A) - Clase C
- 10 años de garantía en el Motor Inverter



Modelo	Acabado	Código Producto	Código EAN
EWE 81284 W SPT N	Blanco	869991646380	8050147646380

- **Motor Inverter**
- Capacidad de carga: **8kg** / Centrif. Variable **1200 rpm**
- **Clase de eficiencia energética: c**
- Tambor de 54 litros
- **Display Big Digit**
- Sistema de equilibrio carga
- **Programas especiales:** Color Mix 59', Algodón, Sintéticos, Variada 30', Rápido 20', Lana, Eco 40-60, 20°C, Blanco, Seda&Delicados, Deportivo, Aclarado&Centrif., Centrif.&Drenaje
- **Opciones:** Extra Wash, Aclarado Extra, Energy Saver, Inicio Diferido, Temperatura, Centrifugado, Inicio/Pausa, Bloqueo de teclas
- Consumo de agua: 48 L / ciclo
- Consumo de Energía: 62 kWh / 100 ciclos
- Nivel de Ruido Centrif.: 73 dB(A) - Clase B
- 10 años de garantía en el Motor Inverter







Modelo	Acabado	Código Producto	Código EAN
EWE 71252 W SPT N	Blanco	869991623050	8050147623053

- Lavadora MyTime.
- Capacidad de carga 7 kg.
- Centrifugado variable 1200 rpm.
- Clase energética E
- 6 Ciclos rápidos en menos de 59 minutos: Mixto (Carga Completa), Algodón 60° (Carga Completa), Algodón 40°, Sintéticos, Variada, Rápido.
- Display Digital.
- Inicio Diferido 24 horas.
- Tecnología Water Balance Plus
- Opciones: Energy Saver, Aclarado extra.
- Programa Autolimpieza.
- Motor Universal, 5 años de garantía.
- Rumorividad lavado 57 dB y centrifugado 80 dB.
- Dimensiones: 850 x 595 x 572 mm (alto x ancho x fondo)



Modelo	Acabado	Código Producto	Código EAN
EWC 61251 W SPT N	Blanco	869991610070	8050147610077

- Lavadora MyTime.
- Capacidad de carga 6 kg.
- Centrifugado variable 1200 rpm.
- Clase energética F
- 6 Ciclos rápidos en menos de 59 minutos: Mixto (Carga Completa), Algodón 60° (Carga Completa), Algodón 40°, Sintéticos, Variada, Rápido.
- Display LED.
- Inicio Diferido 3-6-9-12 horas.
- Opciones: Energy Saver, Aclarado extra.
- Motor Universal, 5 años de garantía.
- Rumorividad lavado 57 dB y centrifugado 80 dB.
- Dimensiones: 850 x 595 x 517 mm (alto x ancho x fondo)



Modelo	Acabado	Código Producto	Código EAN
EWD 61051 W SPT N	Blanco	869991619790	8050147619797

- Lavadora MyTime.
- Capacidad de carga 6 kg.
- Centrifugado variable 1000 rpm.
- Clase energética F
- 6 Ciclos rápidos en menos de 59 minutos: Mixto (Carga Completa), Algodón 60° (Carga Completa), Algodón 40°, Sintéticos, Variada, Rápido.
- Display LED Plus.
- Inicio Diferido 24 horas.
- Opciones: Energy Saver, Aclarado extra.
- Motor Universal, 5 años de garantía.
- Rumorividad lavado 59 dB y centrifugado 76 dB.
- Dimensiones: 850 x 595 x 517 mm (alto x ancho x fondo)



Modelo	Acabado	Código Producto	Código EAN
MTWSA 61294 W SPT	Blanco	869991666990	8050147666999

- Motor Inverter
- Capacidad de carga: 6kg / Centrif. Variable 1200 rpm
- Clase de eficiencia energética: C
- Tambor de 40 litros
- Display LED
- Sistema de equilibrio carga
- Ciclos rápidos: Mixto, Algodón 60°, Algodón 40°, Algodón 30°, Sintéticos, Seda & Delicados, Lana, Exprés
- Programas Tradicionales: Algodón, Sintéticos, Blancos, Deporte, 20°C, Eco 40-60, Aclarado+Centrifugado, Centrifugado+Desague
- Opciones: Antimanchas, Extra Aclarado, Fácil Plancha, Inicio diferido, Temperatura, Centrif. Y Bloqueo de teclas
- Consumo de agua: 43 L / ciclo
- Consumo de Energía: 56 kWh / 100 ciclos
- Nivel de Ruido Centrif.: 76 dB(A) - Clase B
- 10 años de garantía en el Motor Inverter
- Dimensiones: 850 x 595 x 425 mm (alto x ancho x fondo)



Modelo	Acabado	Código Producto	Código EAN
EWC 71252 W SPT N	Blanco	869991610090	8050147610091

- Lavadora MyTime.
- Capacidad de carga 7 kg.
- Centrifugado variable 1200 rpm.
- Clase energética E
- 6 Ciclos rápidos en menos de 59 minutos: Mixto (Carga Completa), Algodón 60° (Carga Completa), Algodón 40°, Sintéticos, Variada, Rápido.
- Display LED.
- Inicio Diferido 3-6-9-12 horas.
- Opciones: Energy Saver, Aclarado extra.
- Motor Universal, 5 años de garantía.
- Rumorividad lavado 57 dB y centrifugado 80 dB.
- Dimensiones: 850 x 595 x 517 mm (alto x ancho x fondo)





# Turn&Go

Turn&Go es una característica nueva y exclusiva para una colada rápida y sencilla, todos los días.

En **menos de 45 minutos**, comienza un programa específico que garantiza resultados perfectos en poco tiempo y de una manera muy fácil.


Poner en el interior tus prendas de algodón y sintéticas con **tranquilidad total**, simplemente gira el mando para seleccionar el ciclo Turn & Go y luego olvídate de qué seleccionar para lavar ropa: eso es todo lo que necesitas hacer para una tranquilidad total.



Push&Open.

Una solución con un diseño nuevo y ergonómico que puede hacer incluso más fácil que antes cada colada.

Para un uso más cómodo en tu colada diaria, gracias al **Push&Open** si necesitas abrir la puerta pero tus manos están llenas, puedes hacerlo fácilmente simplemente pulsando el tirador de apertura con el codo.



Soft Opening

La facilidad de cargar y descargar la ropa sin tener que agacharse y el sistema de apertura suave del tambor, proporcionan una facilidad de uso más ergonómica.



RapidWash.

Ahorra tiempo, energía y disfruta de una colada de alta calidad gracias a los programas **RapidWash**. Para un lavado preciso y rápido, por primera vez, Innex le ofrece un conjunto de 5 programas diarios que duran menos de 59 minutos. Puedes lavar lo que quieras todos los días gracias a diferentes programas específicos desde colores a 40 °, algodón, sintéticos y delicados a 30 °, lana a 20 °.







Modelo	Acabado	Código Producto	Código EAN
BTW S60400 SP/N	Blanco	859991653520	8050147653524

- **Motor Universal**
  - Capacidad de carga: **6kg** / Centrif. Variable **1000 rpm**
  - **Clase de eficiencia energética: C**
  - Tambor de 42 litros
  - Display Small Digit
  - **Sistema de equilibrio carga**
  - **Botón Turn&Go** (ciclo de 30°C para lavado diario de algodones y sintéticos)
  - **Programas especiales:** Turn&Go, Sintéticos, Algodón, Eco 40-60, 20°C, Lana 20°, Delicado 30°, Mix 45', Centrif. & Desague, Aclarado &
- Centrifugado
  - **Opciones:** Prelavado, Lavado Intensivo, Extra Aclarado, Centrifugado, Inicio Diferido, Energy Saver, Bloqueo de teclas, Inicio/Pausa
  - Consumo de agua: 43 L / ciclo
  - Consumo de Energía: 56 kWh / 100 ciclos
  - Nivel de Ruido Centrif.: 78 dB(A) - Clase C
  - 5 años de garantía en el Motor Inverter



Modelo	Acabado	Código Producto	Código EAN
BTW L60400 SP/N	Blanco	859991653460	8050147653463

- **Motor Universal**
  - Capacidad de carga: **6kg** / Centrif. Variable **1000 rpm**
  - **Clase de eficiencia energética: C**
  - Tambor de 42 litros
  - Display LED
  - **Sistema de equilibrio carga**
  - **Botón Turn&Go** (ciclo de 30°C para lavado diario de algodones y sintéticos)
  - **Programas especiales:** Turn&Go, Sintéticos, Algodón, Eco 40-60, 20°C, Lana 20°, Delicado 30°, Mix 45', Centrif. & Desague, Aclarado &
- Centrifugado
  - **Opciones:** Prelavado, Lavado Intensivo, Extra Aclarado, Centrifugado, Inicio Diferido, Energy Saver, Bloqueo de teclas, Inicio/Pausa
  - Consumo de agua: 43 L / ciclo
  - Consumo de Energía: 56 kWh / 100 ciclos
  - Nivel de Ruido Centrif.: 78 dB(A) - Clase C
  - 5 años de garantía en el Motor Inverter



Modelo	Acabado	Código Producto	Código EAN
BTW S72200 SP/N	Blanco	859991618970	8050147618974

- **Motor Universal**
  - Capacidad de carga: **7kg** / Centrif. Variable **1200 rpm**
  - **Clase de eficiencia energética: E**
  - Tambor de 42 litros
  - Display Small Digit
  - **Sistema de equilibrio carga**
  - **Botón Turn&Go** (ciclo de 30°C para lavado diario de algodones y sintéticos)
  - **Programas especiales:** Turn&Go, Sintéticos, Algodón, Eco 40-60, 20°C, Lana 20°, Delicado 30°, Mix 45' 40°, Algodón 30°, Sintéticos 30°, Centrif. &
- Desague, Aclarado & Centrifugado
  - **Opciones:** Prelavado, Lavado Intensivo, Extra Aclarado, Centrifugado, Inicio Diferido, Energy Saver, Bloqueo de teclas, Inicio/Pausa
  - Consumo de agua: 45 L / ciclo
  - Consumo de Energía: 78 kWh / 100 ciclos
  - Nivel de Ruido Centrif.: 78 dB(A) - Clase C
  - 5 años de garantía en el Motor Inverter





# La mejor solución para lavar y secar la colada diaria con solo pulsar un botón.

## Lavasecadoras Innex.

Con solo pulsar un botón es posible eliminar la suciedad del día a día de todos los tejidos más comunes y secar las prendas perfectamente. De una forma sencilla e intuitiva, Indesit ha sustituido el encendido de la lavasecadora y la selección del programa por un simple botón, garantizando la eliminación de manchas y el cuidado de las prendas de algodón y sintéticas.



Modelo	Acabado	Código Producto	Código EAN
BDE 96435 9WB SPT	Blanco	869991653280	8050147653289

- **Motor Inverter**
- Capacidad de lavado/secado: **9/6kg** / Centrif. Variable **1400 rpm**
- **Clase de eficiencia energética:** B/D
- Tambor de 58 litros
- **Display Digital**
- **Botón Push&Go** (en 2 segundos comenzará su ciclo de lavado y secado, ideal para algodones y sintéticos)
- **Programas especiales:** Blanco, Delicados, Colores, Oscuros, Antiolor, 20°C, Lana (Woolmark Blue), Rápido 30', Lavado y Secado 45', AirFresh
- **Opciones:** Antimanchas, Ajuste de secado, Solo secado, Temperatura, Centrifugado, Inicio diferido y Indicador de final de ciclo
- Consumo de agua: 50/65 L / ciclo
- Consumo de Energía: 56/307 kWh / 100 ciclos
- Nivel de Ruido Centrif.: 75 dB(A) - Clase B
- 10 años de garantía en el Motor Inverter



Modelo	Acabado	Código Producto	Código EAN
BDE 86435 9WS SPT	Blanco	869991653970	8050147653975

- **Motor Inverter**
- Capacidad de lavado/secado: **8/6kg** / Centrif. Variable **1400 rpm**
- **Clase de eficiencia energética:** B/D
- Tambor de 58 litros
- **Display Digital**
- **Botón Push&Go** (en 2 segundos comenzará su ciclo de lavado y secado, ideal para algodones y sintéticos)
- **Programas especiales:** Blanco, Delicados, Colores, Oscuros, Antiolor, 20°C, Lana (Woolmark Blue), Rápido 30', Lavado y Secado 45', AirFresh
- **Opciones:** Antimanchas, Ajuste de secado, Solo secado, Temperatura, Centrifugado, Inicio diferido y Indicador de final de ciclo
- Consumo de agua: 48/65 L / ciclo
- Consumo de Energía: 55/307 kWh / 100 ciclos
- Nivel de Ruido Centrif.: 75 dB(A) - Clase B
- 10 años de garantía en el Motor Inverter



Modelo	Acabado	Código Producto	Código EAN
BDE 76435 9W SPT	Blanco	869991654000	8050147654002

- **Motor Inverter**
- Capacidad de lavado/secado: **7/6kg** / Centrif. Variable **1400 rpm**
- **Clase de eficiencia energética:** B/D
- Tambor de 58 litros
- **Display Digital**
- **Botón Push&Go** (en 2 segundos comenzará su ciclo de lavado y secado, ideal para algodones y sintéticos)
- **Programas especiales:** Blanco, Delicados, Colores, Oscuros, Antiolor, 20°C, Lana (Woolmark Blue), Rápido 30', Lavado y Secado 45', AirFresh
- **Opciones:** Antimanchas, Ajuste de secado, Solo secado, Temperatura, Centrifugado, Inicio diferido y Indicador de final de ciclo
- Consumo de agua: 46/65 L / ciclo
- Consumo de Energía: 52/307 kWh / 100 ciclos
- Nivel de Ruido Centrif.: 75 dB(A) - Clase B
- 10 años de garantía en el Motor Inverter



Modelo	Acabado	Código Producto	Código EAN
EWDE 751251 W SPT N	Blanco	869991621020	8050147621028

- **Lavadora-secadora MyTime.**
- Capacidad de lavado /secado: **7/5 kg.**
- **Centrifugado variable 1200 rpm.**
- **Clase energética:** F/E
- **Display Digital.**
- Inicio diferido 24 horas.
- Motor Universal, 5 años de garantía.
- Rumorividad lavado 60 dB / centrifugado 74 dB / secado 65 dB.
- Dimensiones: 850 x 595 x 535 mm (altura x ancho x fondo).



Modelo	Acabado	Código Producto	Código EAN
BI WDIL 751251 EU N	Blanco	869991620870	8050147620878

- **Lavadora-secadora de integración Innex.**
- **Capacidad de lavado /secado: 7/5 kg.**
- **Centrifugado variable 1200 rpm.**
- **Clase energética:** F/E
- **Display LED.**
- **Push&Go+Dry**, lavado y secado automático en 45 minutos.
- Programas especiales: Lana, Delicados
- Opciones: Antimanchas, Ajuste de secado (Doblar/Colgar/Planchar), Solo secado.
- Programa de Autolimpieza.
- Inicio diferido 3-6-9 horas.
- Motor Universal, 5 años de garantía.
- Rumorividad lavado 54 dB / centrifugado 74 dB / secado 61 dB.
- Dimensiones: 820 x 595 x 545 mm (altura x ancho x fondo).





# Secado simple con solo pulsar un botón\*

## Secadora Push&Go Indesit

¿Buscando una secadora que sepa exactamente qué hacer, de una manera simple, y que le permita delegar esta tarea a cualquier miembro de la familia? Ahora es posible con la **nueva secadora Indesit con Push&Go, un ciclo que te permite secar tu ropa con solo tocar un botón**. El aliado perfecto para facilitar la vida cotidiana: ropa perfectamente seca, con solo unos pocos toques.



## Push&Go

Con solo pulsar un botón, la lavadora hará la combinación de algoritmos predeterminados para ajustar la temperatura correcta (constante hasta max. 45°C) con movimientos de tambor específicos, y con el trabajo de los sensores de humedad para secar una carga diaria de Ropa mixta. **Push&Go** asegura resultados perfectos de secado para todas las prendas de algodón y sintéticas.

## Clase A++

La secadora Indesit tiene una eficiencia energética de **clase A++**. Un aliado perfecto es la gestión del presupuesto familiar.

# Reduce el esfuerzo, Maximiza la eficiencia.



## Smart Iron

Siempre que sea necesario reducir las arrugas de tu ropa antes de planchar, el ciclo Smart Iron seca tu ropa para que esté menos arrugada y extraordinariamente fácil de planchar. Después de seleccionar el ciclo, la secadora calienta el aire para reducir arrugas en la ropa con el máximo cuidado, asegurando por lo tanto, planchado más fácil y suave.




## Motor Inverter

El **motor inverter** garantiza un rendimiento más avanzado y ciclos de tratamiento específicos para los diferentes tejidos. Funciona a una velocidad variable, el motor permite que la secadora controle perfectamente los movimientos del tambor, para una máxima eficiencia, un secado más rápido y silencioso. El motor inverter Indesit tiene una **garantía de 10 años**.




## Filtro fácil limpieza

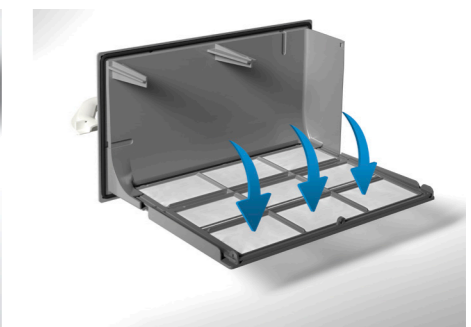
En la secadora Indesit, **limpiar el filtro del condensador es más fácil y rápido**. En modelos con bomba de calor y ahora también en modelos de condensación, el nuevo filtro de condensador puede recoger toda la pelusa para que sea extremadamente fácil de limpiar. Para una mayor vida útil de su secadora, que te ahorra el esfuerzo de quitar el filtro pesado y sucio del condensador.



1 Levanta el asa ergonómica.



2 Retira el filtro.



3 Límpialo rápidamente.

\*Por regulación, es necesario dos operaciones para activarlo.





Modelo	Acabado	Código Producto	Código EAN
YT M11 83K RX EU	Blanco	869991542900	8050147542903

- **Motor Asíncrono**
- Secado con **bomba de calor** (condensación electrónica)
- **Capacidad de secado: 8 kg**
- **Clase de eficiencia energética: A+++**
- Tambor de 120 litros
- Display Big Digit
- **Push&Go** (Fácil secado de ropa con solo 1 toque)
- **Smart-Iron** (Reduce las arrugas, facilita el planchado)
- **Easy Cleaning:** fácil limpieza del filtro en solo 3 pasos
- **Shoe Rack:** accesorio para secar calzado deportivo
- **Programas especiales:** Lana, Refrescar, Camisas, Edredón, Bebé, Deporte, Calzado deportivo, Rápido 45'
- **Opciones:** Nivel de Secado (Seco plancha, Seco para colgar, Seco armario, Extra seco), Tiempo secado, Inicio Diferido, Antiarrugas, Secado delicado, Silencio, Bloqueo de teclas, Fin de Ciclo
- Consumo de Energía: 175 kWh/año
- Nivel de Ruido: 65 dB(A)
- 10 años de garantía del motor



Modelo	Acabado	Código Producto	Código EAN
YT M10 81 R EU	Blanco	869991542550	8050147542552

- **Motor Asíncrono**
- Secado con **bomba de calor** (condensación electrónica)
- **Capacidad de secado: 8 kg**
- **Clase de eficiencia energética: A+**
- Tambor de 120 litros
- Display LED
- **Push&Go** (Fácil secado de ropa con solo 1 toque)
- **Easy Cleaning:** fácil limpieza del filtro en solo 3 pasos
- **Shoe Rack:** accesorio para secar calzado deportivo
- **Programas especiales:** Mini Sintéticos, Delicados, Rápido 45', Lana, Refresh, Camisas, Jeans (Vaqueros), Bebé, Ropa deportiva, Fácil de planchar, Edredones y Calzado deportivo
- **Opciones:** Nivel de secado (Seco plancha, Seco para colgar, Seco armario, Extra seco), Tiempo secado, Inicio diferido, Antiarrugas, Secado delicado, Bloqueo de teclas y Fin de ciclo
- Consumo de Energía: 307 kWh/año
- Nivel de Ruido: 67 dB(A)
- 10 años de garantía del motor



Modelo	Acabado	Código Producto	Código EAN
YT M11 92K RX SPT	Blanco	869991657550	8050147657553

- **Motor Asíncrono**
- Secado con **bomba de calor** (condensación electrónica)
- **Capacidad de secado: 9 kg**
- **Clase de eficiencia energética: A++**
- Tambor de 120 litros
- Display Big Digit
- **Push&Go** (Fácil secado de ropa con solo 1 toque)
- **Smart-Iron** (Reduce las arrugas, facilita el planchado)
- **Easy Cleaning:** fácil limpieza del filtro en solo 3 pasos
- **Shoe Rack:** accesorio para secar calzado deportivo
- **Programas especiales:** Lana, Refresh, Camisas, Edredones, Bebé, Deportes, Calzado deportivo, Fast 45'
- **Opciones:** Nivel de secado, Planchado, Colgado, Almacenamiento, Secado extra, Secado programado, Inicio diferido, Antiarrugas, Secado delicado, Silencio, Teclas bloqueadas, Fin de ciclo
- Consumo de Energía: 258 kWh/año
- Nivel de Ruido: 65 dB(A)
- 10 años de garantía del motor



Modelo	Acabado	Código Producto	Código EAN
NIS 41 V (EU)	Blanco	869991584870	8050147584873

- **Secadora de Ventilación.**
- **Capacidad 4 kg.**
- **Clase energética: C**
- Control mecánico
- Tambor de 58 litros.
- Programas: Algodón, Sintéticos y Acrílicos.
- Secado por Tiempo
- Motor Universal
- Rumorosidad 66 dB
- Dimensiones: 670 x 490 x 480 mm (alto x ancho x fondo)



Modelo	Acabado	Código Producto	Código EAN
YT M11 82K RX SPT	Blanco	869991657530	8050147657539

- **Motor Asíncrono**
- Secado con **bomba de calor** (condensación electrónica)
- **Capacidad de secado: 8 kg**
- **Clase de eficiencia energética: A++**
- Tambor de 120 litros
- Display Big Digit
- **Push&Go** (Fácil secado de ropa con solo 1 toque)
- **Smart-Iron** (Reduce las arrugas, facilita el planchado)
- **Easy Cleaning:** fácil limpieza del filtro en solo 3 pasos
- **Shoe Rack:** accesorio para secar calzado deportivo
- **Programas especiales:** Lana, Refresh, Camisas, Edredones, Bebé, Deportes, Calzado deportivo, Fast 45'
- **Opciones:** Nivel de secado, Planchado, Colgado, Almacenamiento, Secado extra, Secado programado, Inicio diferido, Antiarrugas, Secado delicado, Silencio, Teclas bloqueadas, Fin de ciclo
- Consumo de Energía: 234 kWh/año
- Nivel de Ruido: 65 dB(A)
- 10 años de garantía del motor

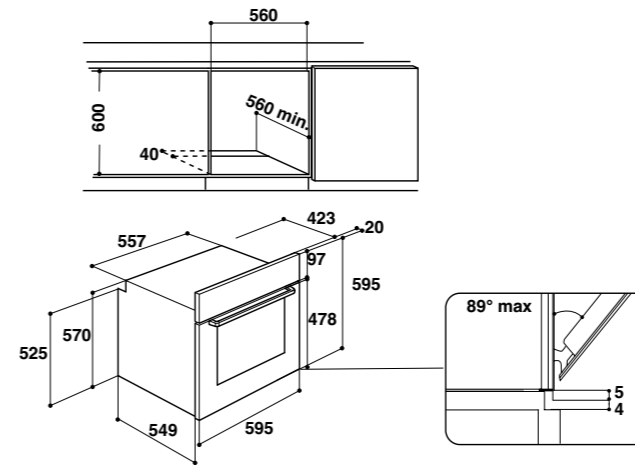




# Esquemas técnicos y tablas técnicas

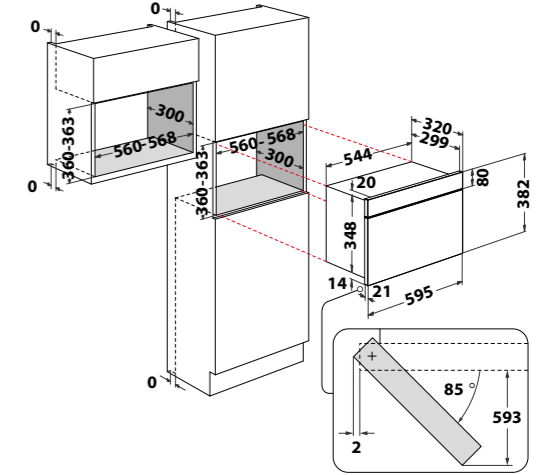


IFW 6841 JP IX  
IFW 6841 JH IX  
IFW 6540 P IX

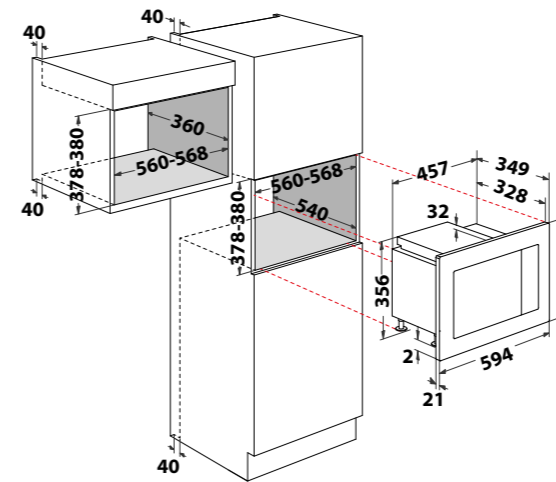


IFW 6530 IX  
IFW 6530 WH

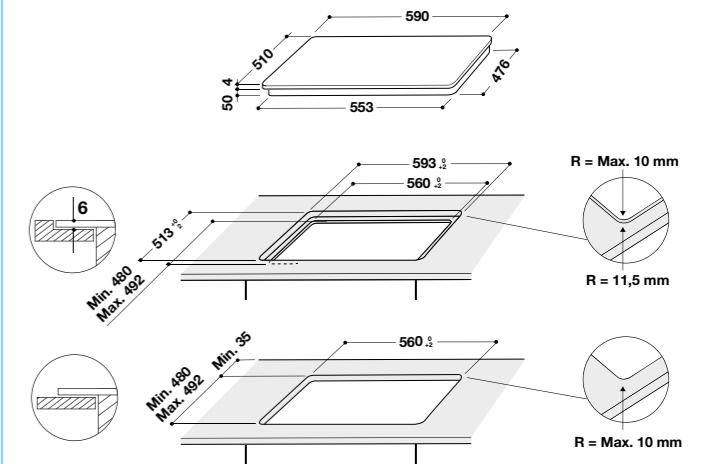
MWI 6213 IX



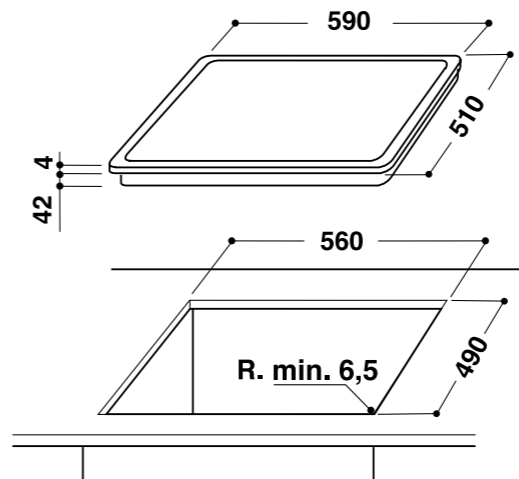
MWI 120 GX  
MWI 120 SX



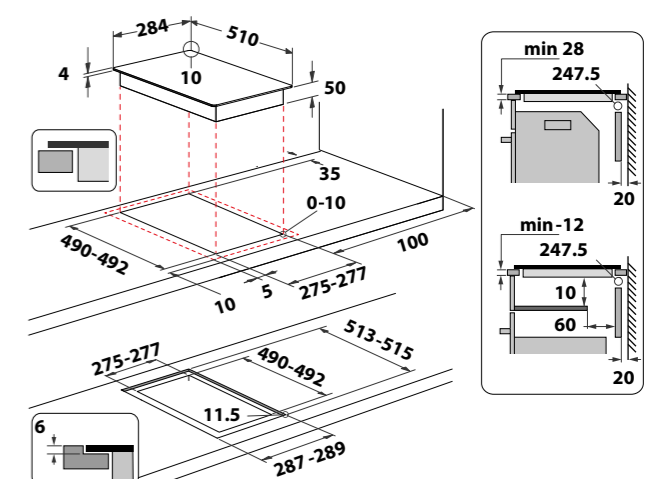
IB 44Q60 NE  
IS 55Q60 NE  
IS 33Q60 NE



RI 360 C (ES)  
RI 161 C (ES)  
RI 860 C

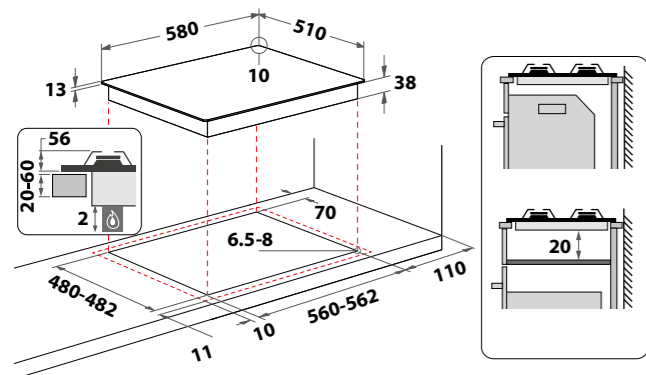


IS 19Q30 NE

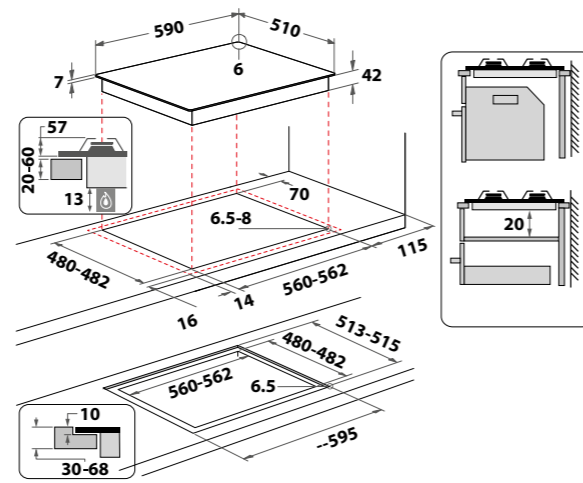




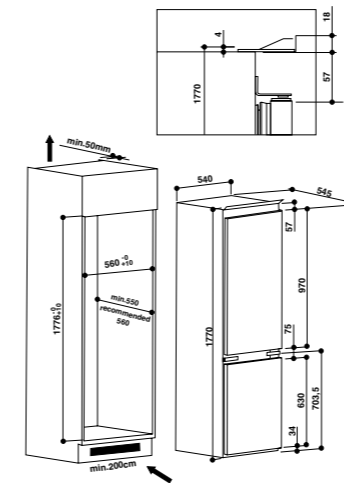
THP 642 IX/I



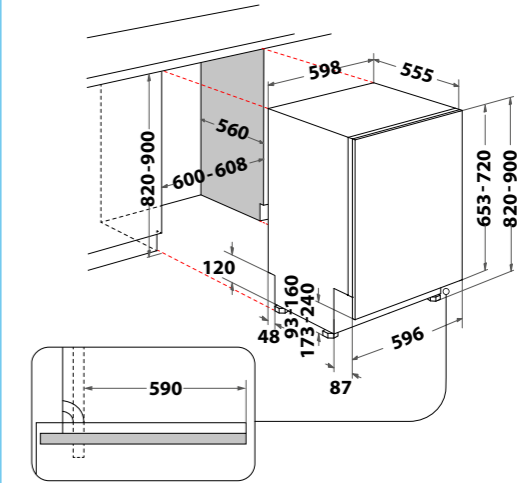
ING 61T/BK



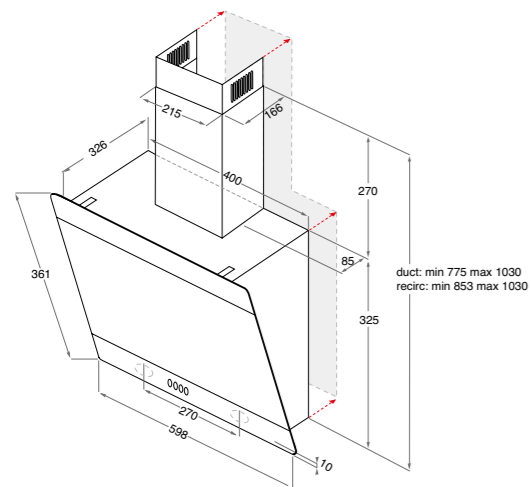
B 18 A1 D/I 1



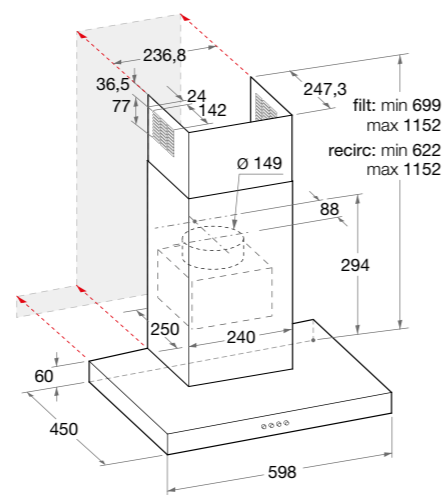
D2I HL326



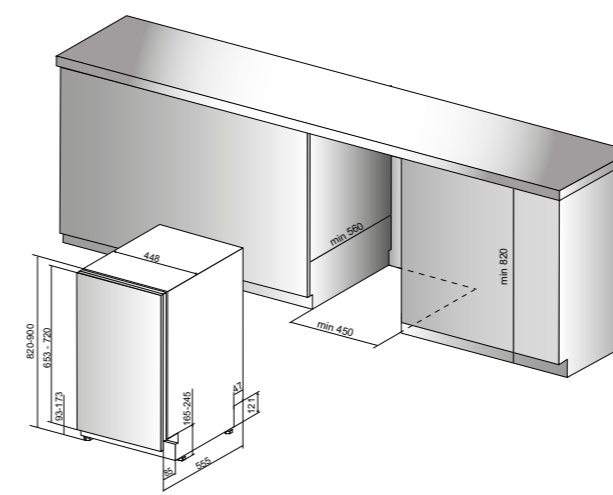
IHVP 6.6 LM K



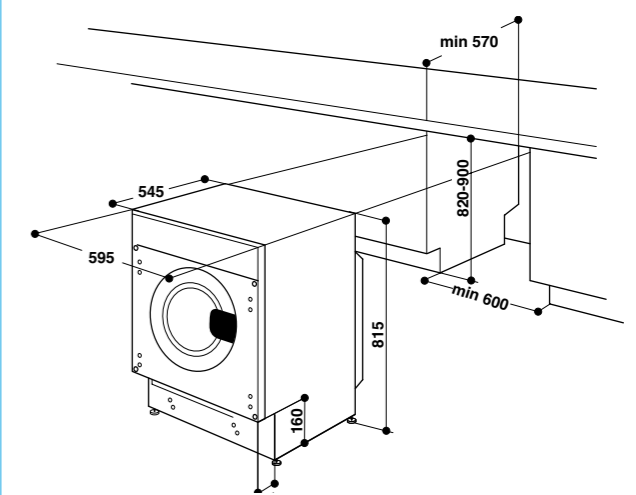
IHBS 6.5 LM X



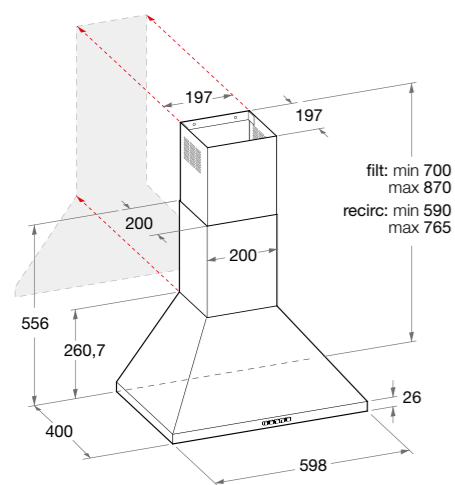
DSIE 2B10



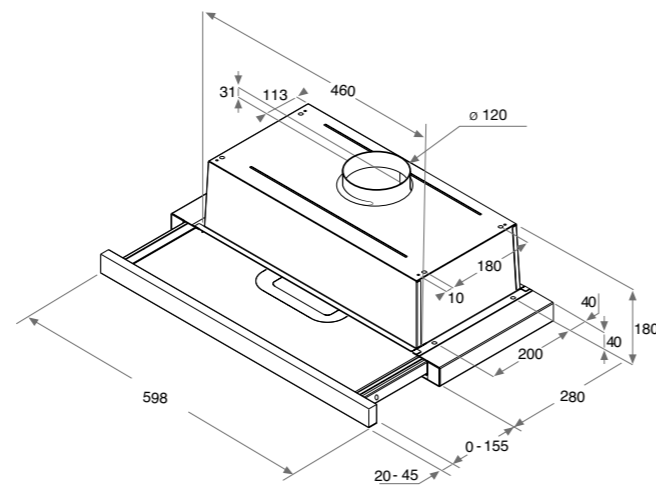
BI WDIL 751251 EU N  
BI WMIL 71252 EU N



IHPC 6.5 LM X



H 461 IX.1/1





Modelo	IFW 6841 JP IX	IFW 6540 P IX
Código 12NC	859991028320	859991028330
Código EAN	8050147028322	8050147028339
Tipo de instalación	Encastre	Encastre
Tipo de horno	Multifunción 8	Multifunción 5
Gama / Diseño	Materia	Materia
Acabado / Color	Inox	Inox

**ETIQUETA ENERGÉTICA**

	IFW 6841 JP IX	IFW 6540 P IX
Fuente de calor	Eléctrico	Eléctrico
Clase de eficiencia energética <sup>1</sup>	A+	A
EEl (%) Índice de Eficiencia Energética <sup>2</sup>	81.2	95.2
Consumo energético convencional (kWh/ciclo) <sup>3</sup>	0.89	0.89
Consumo energético convección aire forzado (kWh/ciclo) <sup>3</sup>	0.69	0.79
Volumen de la cavidad (L)	71	66

**CARACTERÍSTICAS**

	IFW 6841 JP IX	IFW 6540 P IX
Sistema de auto-limpieza	Pirolítica	Pirolítica
Tipo de control	Electrónico y Mecánico	Electrónico y Mecánico
Display	Digital	Digital
Tipo de mandos	Push-Push	Mandos y botones
Temporizador	Programable	Programable
Control electrónico del tiempo	Sí	Sí
Control electrónico de temperatura	Sí	Sí
Iluminación	Halógena (25 W)	Halógena (25 W)
Guías telescópicas	Sí	-
Número de cristales en la puerta	2	3
Sistema de ventilación	Radial	Radial
Número de bandejas	2	1
Número de bandejas profundas	1	-
Número de rejillas	1	2
Grill abatible	Sí	Sí
Click&Clean	Sí	Sí

**FUNCIONES**

	IFW 6841 JP IX	IFW 6540 P IX
Convencional	Sí	Sí
Convección	-	Sí
Convección Eco	Sí	Sí
Grill	Sí	Sí
Freasy Cook	Sí	Sí
Turn&Go	Sí	Sí

**FUNCIONES ESPECIALES**

	IFW 6841 JP IX	IFW 6540 P IX
Descongelar	-	-
Gratinar	Sí	Sí
Solera inferior	-	-
Mantener caliente	Sí	-
XL Cooking	Sí	-
Ar forzado Eco	Sí	-
Multinivel	Sí	-
Pizza	Sí	-

**DATOS TÉCNICOS**

	IFW 6841 JP IX	IFW 6540 P IX
Peso bruto / neto (kg)	28.4/27.1	26.3/25
Potencia del grill (W)	2200	2200
Potencia máxima (W)	3300	3300
Voltage (V)	220-240	220-240
Amperios (A)	16	16
Cable de alimentación (cm)	100	100
Alto x Ancho x Fondo (mm)	595 x 595 x 551	595 x 595 x 551

Modelo	IFW 6841 JH IX	IFW 3534 H IX	IFW 6530 IX
Código 12NC	859991027790	859991027410	859991027450
Código EAN	8050147027790	8050147027417	8050147027455
Tipo de instalación	Encastre	Encastre	Encastre
Tipo de horno	Multifunción 8	Multifunción 5	Multifunción 5
Gama / Diseño	Materia	Materia	Materia
Acabado / Color	Inox	Inox	Inox

	IFW 6841 JH IX	IFW 3534 H IX	IFW 6530 IX
Fuente de calor	Eléctrico	Eléctrico	Eléctrico
Clase de eficiencia energética <sup>1</sup>	A+	A	A
EEl (%) Índice de Eficiencia Energética <sup>2</sup>	81.3	95.3	95.2
Consumo energético convencional (kWh/ciclo) <sup>3</sup>	0.89	0.81	0.79
Consumo energético convección aire forzado (kWh/ciclo) <sup>3</sup>	0.69	0.90	0.88
Volumen de la cavidad (L)	71	71	66

	IFW 6841 JH IX	IFW 3534 H IX	IFW 6530 IX
Sistema de auto-limpieza	Hidrolítica Eco Clean	Hidrolítica Eco Clean	-
Tipo de control	Electrónico y Mecánico	Mecánico	Manual
Display	Digital	-	-
Tipo de mandos	Push-Push	Mandos	Mandos
Temporizador	Programable	Cuenta-minutos	Cuenta-minutos
Control electrónico del tiempo	Sí	-	-
Control electrónico de temperatura	Sí	Sí	Sí
Iluminación	Halógena (25 W)	Halógena (25 W)	Halógena (25 W)
Guías telescópicas	Sí	-	-
Número de cristales en la puerta	2	2	2
Sistema de ventilación	Radial	Radial	Radial
Número de bandejas	2	2	1
Número de bandejas profundas	1	1	-
Número de rejillas	1	1	1
Grill abatible	Sí	Sí	Sí
Click&Clean	Sí	Sí	Sí

	IFW 6841 JH IX	IFW 3534 H IX	IFW 6530 IX
Convencional	Sí	Sí	Sí
Convección	-	Sí	Sí
Convección Eco	Sí	-	-
Grill	Sí	Sí	Sí
Freasy Cook	Sí	-	-
Turn&Go	Sí	-	-

	IFW 6841 JH IX	IFW 3534 H IX	IFW 6530 IX
Descongelar	-	Sí	Sí
Gratinar	Sí	Sí	Sí
Solera inferior	-	-	-
Mantener caliente	Sí	-	-
XL Cooking	Sí	-	-
Ar forzado Eco	Sí	-	-
Multinivel	Sí	-	-
Pizza	Sí	-	-

	IFW 6841 JH IX	IFW 3534 H IX	IFW 6530 IX
Peso bruto / neto (kg)	28.4/27.1	28.5/27.2	27.3/26
Potencia del grill (W)	1800	1500	1500
Potencia máxima (W)	2900	2750	2750
Voltage (V)	220-240	220-240	220-240
Amperios (A)	13	13	13
Cable de alimentación (cm)	100	100	100
Alto x Ancho x Fondo (mm)	595 x 595 x 551	595 x 595 x 551	595 x 595 x 551

<sup>1</sup> De A+++ (bajo consumo) a D (alto consumo).<sup>2</sup> Índice de Eficiencia Energética calculado en función del volumen y consumo energético de cada horno.<sup>3</sup> Basado en resultados de pruebas estándar que simulan las propiedades térmicas de los alimentos. El consumo dependerá de cómo se utilice el equipo.

Indesit se reserva el derecho de cambiar cualquier característica técnica sin previo aviso.



Modelo	MWI 6213 IX	MWI 125 GX	MWI 120 GX	MWI 120 SX
Código 12NC	859991027000	869991591490	859991591430	869991591400
Código EAN	8050147027004	8050147591499	8050147591437	8050147591406
Tipo de instalación	Encastre	Encastre	Encastre	Encastre
Tipo de Microondas	Microondas + Grill	Microondas+Grill	Microondas + Grill	Microondas
Gama / Diseño	Aria	Galanz	Galanz	Galanz
Acabado / Color	Inox	Inox	Inox	Inox

**CARACTERÍSTICAS**

Volumen útil (L)	22	25	20	20
Niveles de potencia	4	7	6	6
Tipo de control	Electrónico	Electrónico	Electrónico	Electrónico
Display	LED	Digit	Digit	Digit
Tipo de botones	Botones	Táctil	Táctil	Táctil
Sistema de distribución de ondas	3D	2D	2D	2D
Temporizador	Sí	Sí	Sí	Sí
Reloj Digital	Sí	Sí	Sí	Sí
Señal fin de cocción	Sí	Sí	Sí	Sí
Interior de la cavidad	Pintado	Inox	Inox	Inox
Apertura porta	Lateral	Lateral	Lateral	Lateral
Bloqueo de mandos	Sí	Sí	Sí	Sí
Push&Go	-	Sí	Sí	Sí

**FUNCIONES**

Microondas	Sí	Sí	Sí	Sí
Grill	Sí	Sí	Sí	-
Grill Combi (Microondas+Grill)	-	Sí	Sí	-
Menú automático	-	Sí	Sí	Sí
Descongelación	Sí	Sí	Sí	Sí
Jet Start	Sí	-	-	-
Memoria	Sí	-	-	-
Limpieza Automática	-	Sí	Sí	Sí

**FUNCIONES ESPECIALES**

Bebida	-	Sí	Sí	Sí
Palomitas	-	-	-	Sí
Ablandar y Mezclar	-	Sí	Sí	Sí
Yogur	-	Sí	Sí	Sí
Aumentar Masa	-	Sí	Sí	Sí
Mantener Caliente	-	Sí	Sí	Sí

**ACCESORIOS**

Rejilla Grill	Sí	Sí	Sí	-
Cobertura	Sí	-	-	-

**DATOS TÉCNICOS**

Peso bruto / neto (kg)	21.5/21	18.3/15.75	17/14.65	16.2/13.85
Diámetro del plato giratorio (mm)	250	284	245	245
Potencia Microondas (W)	750	900	800	800
Potencia Grill (W)	700	1000	1000	-
Potencia máxima (W)	1700	1400	-	1200
Voltage (V)	230	230-240	230-240	230-240
Amperios (A) / Frecuencia (Hz)	10/50	12/50	12/50	12/50
Cable de alimentación (cm)	135	135	135	135
Alto x Ancho x Fondo (mm)	382 x 595 x 320	390 x 594 x 379	390 x 594 x 349	390 x 594 x 349

Modelo	ING 61T/BK	THP 642 IX/I
Código 12NC	869991590020	869991006530
Código EAN	8050147590140	8050147006535
Tipo de instalación	Encastre	Encastre
Tipo de placa	Gas	Gas
Diseño/Gama	Gas on Glass	Aria
Acabado	Cristal Negro	Inox
Tipología	60 cm	60 cm

**CARACTERÍSTICAS**

Panel de mandos	Frontal	Frontal
Tipo de control	Mecánico	Mecánico
Tipo de regulación	Continua	Continua
Válvula de seguridad de gas	Sí	Sí
Encendido integrado	Sí	Sí
Parrilas	2 x Hierro fundido	2 x Esmaltadas

**ZONAS DE COCCIÓN**

Número de quemadores	4	4
Doble corona	-	-
Rápidos	1 x 3 kW	1 x 3 kW
Semi-rápidos	2 x 1,65 kW	2 x 1,65 kW
Auxiliares	1 x 1 kW	1 x 1 kW

**DATOS TÉCNICOS**

Peso bruto / neto (kg)	9,3/8,8	9,3/8,3
Potencia máxima (W)	7300	7300
Voltage (V) / Frecuencia (Hz)	220-240/50-60	220-240/50-60
Cable de alimentación (cm)	100	100
Alto x Ancho x Fondo (mm)	49 x 590 x 510	51 x 580 x 510



Modelo	IB 44Q60 NE	IS 55Q60 NE	IS 33Q60 NE
Código 12NC	869991591510	869991591930	869991591320
Código EAN	8050147591512	8050147591932	8050147591321
Tipo de instalación	Encastre	Encastre	Encastre
Tipo de placa	Inducción	Inducción	Inducción
Diseño/Gama	i100	i100	i100
Acabado	Cristal Negro	Sin bisel	Sin bisel
Tipología	60 cm	60 cm	60 cm

**CARACTERÍSTICAS**

Número de zonas de inducción	3	3	3
Número de zonas radiantes	-	-	-
Función Booster	Sí	Si	Si
Zona Especial	Sí	No	No
Niveles de potencia	9	9	9
Tipo de mandos	Touch Control	Touch Control	Touch Control
Funciones automáticas Push&Go	Sí	Si	Si
Indicador de calor residual	Sí	Sí	Sí
Indicador de recipiente inadecuado/ausente	Sí	Sí	Sí
Temporizador	Sí	Sí	Sí
Bloqueo de mandos	Sí	Sí	Sí
Tecnología Dual Zone	Sí	No	No
Instalación fácil	Sí	Sí	Sí

ZONA	FRONTAL DERECHA	FRONTAL DERECHA	
Potencia (kW)	2100	2100	2100
Potencia máxima do booster (kW)	3600	3600	3600
Diámetro (mm)	300	280	280

ZONA	FRONTAL IZQUIERDA	FRONTAL IZQUIERDA	
Potencia (kW)	1800	2100	2100
Potencia máxima do booster (kW)	2100	3000	3000
Diámetro (mm)	180	210	210

ZONA	POSTERIOR IZQUIERDA	POSTERIOR IZQUIERDA	
Potencia (kW)	1800	1200	1200
Potencia máxima do booster (kW)	2100	1600	1600
Diámetro (mm)	180	145	145

ZONA			
Potencia (kW)	-	-	-
Potencia máxima do booster (kW)	-	-	-
Diámetro (mm)	-	-	-

**DATOS TÉCNICOS**

Peso bruto/neto (kg)	9.9/8.9	9.5/8.5	9.5/8.5
Potencia máxima (W)	7200	7200	7200
Voltage (V)	220-240	220-240	220-240
Amperios (A)	31.3	31.3	31.3
Cable de instalación (cm)	120	120	120
Alto xAncho x Fondo (mm)	54 x 590 x 510	54 x 590 x 510	54 x 590 x 510

IS 19Q30 NE	RI 360 C (ES)	RI 161 C (ES)	RI 860 C
869991592140	869991055520	869991055510	869991042750
8050147592144	8050147055526	8050147055519	8050147042755
Encastre	Encastre	Encastre	Encastre
Inducción	Radiante	Radiante	Radiante
i100	-	-	-
Sin bisel	Recortada/Cristal Negro	Recortada/Cristal Negro	Recortada/Cristal Negro
30 cm	60 cm	60 cm	60 cm

2	-	-	-
-	3	4	4
Si	-	-	-
No	-	-	-
9	9	9	6
Touch Control	Touch Control	Touch Control	Mandos
Si	-	-	-
Sí	Sí	Sí	-
Sí	-	-	-
Sí	Sí	Sí	-
Sí	Sí	Sí	-
No	-	-	-
No	-	-	-

FRONTAL	FRONTAL DERECHA	POSTERIOR DERECHA	POSTERIOR DERECHA
2100	1700/2700	1200	1200
3000	-	-	-
210	210/280	145	145

POSTERIOR	FRONTAL IZQUIERDA	FRONTAL DERECHA	FRONTAL DERECHA
1200	1200	1200	1700
1600	-	-	-
145	145	145	180

	POSTERIOR IZQUIERDA	POSTERIOR IZQUIERDA	POSTERIOR IZQUIERDA
-	1700	2100	1700
-	-	-	-
-	180	210	180

	FRONTAL IZQUIERDA	FRONTAL IZQUIERDA	
-	-	1700	1200
-	-	-	-
-	-	180	145

5.7/5.3	8.5/7.5	9/8	11/8
3700	4800	6200	5800
220-240	230	220-240	220-230
16	20.86	27.8	25.8
120	150	150	NA
54 x 284 x 510	46 x 580 x 510	46 x 580 x 510	54 x 580 x 510



Modelo	IHVP 6.6 LM K	IHBS 9.4 LM X	IHBS 6.5 LM X	IHPC 6.5 LM X	H 461 IX.1/1
Código 12NC	869990952120	869991552360	869991552350	869991552460	869991559310
Código EAN	8007842952124	8050147552360	8050147552353	8050147552469	8050147559314
Tipo de campana	Decorativa	Decorativa	Decorativa	Decorativa	Telescópica
Diseño/Gama	Aria	Aria	Aria	Aria	Aria
Acabado	Cristal Negro	Inox	Inox	Inox	Inox

**ETIQUETA ENERGÉTICA**

Consumo energético anual (kWh/año) <sup>1</sup>	73.5	77	62.6	73.5	61.6
Clase de eficiencia Energética	B	C	D	B	D
Eficiencia de aspiración (%) <sup>2</sup>	23.2	20.2	12.2	21	10.2
Clase de eficiencia Energética aspiración	B	C	E	C	E
Eficiencia de iluminación (lux/watt) <sup>3</sup>	29	29	29	29	12.1
Clase de eficiencia Energética iluminación	A	A	A	A	D
Eficiencia de filtrado (%) <sup>4</sup>	56	76	76	76	66
Clase de eficiencia Energética de filtrado	E	C	C	C	D
Capacidad de extracción mínima (m³/h)	400	230	304	256	125
Capacidad de extracción máxima (m³/h)	647	581	432	603	304
Nivel de ruido mínimo/máximo de extracción dB(A) re 1pW	59/70	47/68	57/65	47/66	46/62
Capacidad de recirculación mínima (m³/h)	368	155	145	195	65
Capacidad de recirculación máxima (m³/h)	432	320	155	400	125
Nivel de ruido mín./máx. de recirculación (dBA)	70/74	59/72	67/68	56/71	54/68
Nivel máximo de ruido dB(A) re 1pW (etiqueta energética)	70	68	65	66	62

**CARACTERÍSTICAS**

Opciones aspiración	Aspirante/Filtrante	Aspirante/Filtrante	Aspirante/Filtrante	Aspirante/Filtrante	Aspirante/Filtrante
Tipo de mando	Botones	Botones	Botones	Botones	Botones
Tipo de motor	Standard	Standard	Standard	Standard	Standard
Número de velocidades	3	3	3	3	3
Iluminación	2 LED x 1 Watt	2 LED x 2,5 Watt	2 LED x 2,5 Watt	2 LED x 2,5 Watt	2 LED x 3 Watt
Filtros lavables antigrasa	1 aluminio	3 aluminio	2 aluminio	2 aluminio	2 aluminio
Filtros no lavables	-	-	-	-	-

**DATOS TÉCNICOS**

Potencia máxima (W)	262	180	145	180	121
Potencia motor (W)	260	175	140	175	115
Potencia lámparas (W)	2	5	5	5	6
Voltage (V)	220-240	220-240	220-240	220-240	220-240
Amperios (A)	1.1/50-60	0.9/50-60	0.9/50-60	0.9/50-60	0.56/50
Cable de instalación (cm)	120	150	150	200	150
Diámetro de salida de aire(mm)	150	150	150	150	120
Alto x Ancho x Fondo (mm)	690-1040 x 598 x 326	622-1152 x 898 x 450	622-1152 x 598 x 450	590-870 x 598 x 400	180 x 598 x 300-480

<sup>1</sup> O cálculo está basado en la utilización diaria estándar en función de la eficiencia del sistema de escape. El tiempo de utilización diario más prolongado es de 2 horas para el tipo de campana menos eficiente. Este valor incluye 2 horas de consumo para iluminación. El consumo efectivo depende de como el producto es utilizado y está instalado.

<sup>2</sup> La condición de trabajo de la eficiencia de extracción está validado en el Punto de Eficiencia Máxima. La eficiencia efectiva depende de la utilización e instalación del producto.

<sup>3</sup> La relación de iluminación media del sistema de iluminación por su consumo en vatios.

<sup>4</sup> La prueba de grasa consiste en gotear aceite y agua sobre la superficie de un recipiente vacío calentado a 250°C. La eficiencia de la filtración de grasa es la relación entre la cantidad de aceite residual dentro del filtro de grasa y el aceite residual dentro de todo el sistema de escape.

Indesit se reserva el derecho de alterar cualquier característica técnica sin pre-aviso.

Modelo	IS5V4PHW/E	IS5G1PMX/E
Código 12NC	869991562370	869991564350
Código EAN	8050147562376	8050147564356
Tipo de Instalación	Libre instalación	Libre instalación
Tipología	50 cm	50 cm
Línea/Diseño	Cloe	Cloe
Acabado / Color	Blanco	Inox

**ETIQUETA ENERGÉTICA**

Fuente de calor	Eléctrico	Eléctrico
Clase de eficiencia energética <sup>1</sup>	A	A
EEl (%) Índice de Eficiencia Energética <sup>2</sup>	95.9	95.9
Consumo energético convencional (kWh/ciclo) <sup>3</sup>	0.86	1.63
Consumo energético convección aire forzado (kWh/ciclo) <sup>3</sup>	0.77	-
Volume de la cavidad (L)	61	59

**CARACTERÍSTICAS**

Tampo	-	Cristal
Color de los mandos	Blanco	Negro
Color del vidrio de la puerta	Espejado	Espejado
Temporizador	Sí	Sí
Programador electrónico fin de cocción	Sí	-
Patatas regulables en altura	-	-
Gaveta estufa	Sí	Sí

**CARACTERÍSTICAS DE LA PLACA**

Número de quemadores a gas	-	4
Número de zonas eléctricas	-	-
Número de zonas radiantes	4	-
Quemador Triple Corona	-	-
Encendedor integrado	-	-
Válvula de seguridad de placa de gas	-	Sí
Parrillas esmaltadas	-	Sí

**CARACTERÍSTICAS DEL HORNO**

Tipo de horno	Estático	Gas
Tipo de parrilla	Eléctrico	Gas
Termostato	Sí	Sí
Luz interna	Sí	Sí
Rustidor giratorio	-	-
Encendido electrónico	-	Sí
Número de bandejas	1	1
Número de rejillas	1	1
Número de vidros en la puerta	2	2
Válvula de seguridad de gas en el horno	-	Sí
Click&Clean	Sí	Sí
Limpieza	Hidrolítica	-

**PROGRAMAS**

Tradicional	Sí	Sí
Multicocina	-	-
Modo ECO	Sí	-
Grill	Sí	Sí
Base Ventilada (Verduras y Pescados)	-	-
Solera Inferior	-	-
Gratinados	Sí	-
Fast Cooking	-	-
Pizza	Sí	-
Pastelería	Sí	-
Descongelación	-	-

**DATOS TÉCNICOS**

Peso bruto / neto (kg)	45.3/42.5	42.6/40.3
Potencia grill (W)	2250	2500
Potencia máxima (W)	8050	25
Voltage (V)	220-230/380-400	220-240
Amperios (A) / Frecuencia (Hz)	34.3/50-60	-/50-60
Cable de alimentación (cm)	-	100
Alto x Ancho x Fondo (cm)	850 x 500 x 600	850 x 500 x 600

<sup>1</sup> De A+++ (bajo consumo) a D (alto consumo).

<sup>2</sup> Índice de Eficiencia Energética calculado en función del volumen y consumo energético de cada horno.

<sup>3</sup> Basado en resultados de pruebas estándar que simulan las propiedades térmicas de los alimentos. El consumo dependerá de cómo se utilice el equipo.

Indesit se reserva el derecho de alterar cualquier característica técnica sin pre-aviso.



Modelo	INFC9 TA23X	INFC9 TI22X
Código 12NC	859991626760	859991626750
Código EAN	8050147626764	8050147626757
Tipo de instalación	Libre Instalación	Libre Instalación
Acabado/ Color	Silver	Inox

**CLASE ENERGÉTICA Y CAPACIDADES**

Clase de eficiencia energética	D	E
Consumo de energía en kWh/año <sup>1</sup>	203	254
Volumen total de todos los compartimentos frigoríficos (L)	263	263
Volumen total de todos los compartimentos del congelador (L)	104	104
Emisiones de ruido expresadas en dB(A) re 1 pW	37	39
Clase de emisión de ruido	C	C
Capacidad de congelación (kg/24h)	11	11
Número de estrellas en el compartimento	4	4
Clase climática <sup>2</sup>	SN-T	SN-T

**CARACTERÍSTICAS**

Display	Interno	Interno
Iluminación	LED	LED
Puertas reversibles	Sí	Sí
Zonas de temperatura	2	2
Tipo de baldas	Cristal	Cristal
Dispensador de agua	-	-
Alarma de temperatura	Sí	Sí
Patatas ajustables	Sim - Frontales	Sim - Frontales
Sensor Black Out	-	-
Push&Go	Sí	Sí
Número de compresores	1	1

**PRESTACIONES FRIGORÍFICO**

Sistema de refrigeración	Total No Frost	Total No Frost
Multiflow	Sí	Sí
Nº de baldas	4 ajustables + 1 fija	4 ajustables + 1 fija
Nº de cajones	1	1
Nº de balcones en la puerta	5	5
Compartimento de lácteos	-	-
Cajón Crisper	-	-
Fresh Space	Sí	Sí
Fresh Space+	-	-
Extra Fresh Space 0°C	-	-
Botellero	-	Sí
Acesório Pick&Go	-	-
Función de refrigeración rápida	Sí	-
Temperatura ajustable	Sí	Sí
Alarma de puerta abierta	Sí	Sí
Proceso de descongelación	Frost-free	Frost-free

**PRESTACIONES CONGELADOR**

Sistema de refrigeración	No Frost	No Frost
Nº de cajones en el congelador	3	3
Cajones deslizantes	3	3
Bandeja Easy Take	-	-
Cubeta de Hielo	Sí	Sí
Temperatura ajustable	Sí	-
Función de congelación rápida	Sí	Sí
Proceso de descongelación	Frost-free	Frost-free

**DATOS TÉCNICOS**

Peso bruto/neto (kg)	78/75	80/77
Voltage (V)	220-240	220-240
Amperios (A) / Frecuencia (Hz)	1/50	1/50
Potencia nominal (W)	160	160
Cable de alimentación (cm)	160	160
Alto x Ancho x Fondo (cm)	2027 x 596 x 678	2027 x 596 x 678

INFC9 TI22W	XIT8 T2E X	XIT8 T2E W	LI8 SN2E X	LI8 SN2E W
859991631310	859991606990	859991607000	859991622330	859991627710
8050147631317	8050147576236	8050147576229	8050147622339	8050147627716
Libre Instalación	Libre Instalación	Libre Instalación	Libre Instalación	Libre Instalación
Blanco	Inox	Blanco	Silver	Blanco

E	E	E	E	E
254	247	247	248	248
263	223	223	230	230
104	97	97	98	98
39	42	42	40	40
C	D	D	C	C
11	6	6	6.5	6.5
4	4	4	4	4
SN-T	SN-T	SN-T	SN-T	SN-T

Interno	Interno	Interno	Interno	Interno
LED	LED	LED	LED	LED
Sí	Sí	Sí	Sí	Sí
2	2	2	2	2
Cristal	Vidrio	Vidrio	Vidrio	Vidrio
-	-	-	-	-
Sí	-	-	-	-
Sim - Frontales	Sí - Frontales	Sí - Frontales	Sí - Frontales	Sí - Frontales
-	-	-	-	-
Sí	-	-	-	-
1	1	1	1	1

Total No Frost	Dual No Frost	Dual No Frost	Direct Cool	Direct Cool
Sí	Sí	Sí	-	-
4 ajustables + 1 fija	3 ajustables + 1 fija	3 ajustables + 1 fija	3 ajustables + 1 fija	3 ajustables + 1 fija
1	1	1	1	1
5	3	3	3	3
-	-	-	-	-
-	1	1	Sí	Sí
Sí	-	-	-	-
-	-	-	-	-
-	-	-	-	-
Sí	-	-	-	-
-	-	-	-	-
-	Sí	Sí	-	-
Sí	Sí	Sí	Sí	Sí
Sí	Sí	Sí	Sí	Sí
Frost-free	Frost-free	Frost-free	Automática	Automática

No Frost	No Frost	No Frost	No Frost	No Frost
3	3	3	3	3
3	3	3	3	3
-	-	-	-	-
Sí	Sí	Sí	Sí	Sí
-	-	-	-	-
Sí	Sí	Sí	Sí	Sí
Frost-free	Frost-free	Frost-free	Frost-free	Frost-free

80/77	72/69	72/69	71/68	71/68
220-240	220-240	220-240	220-240	220-240
1/50	1,2/50	1,2/50	1,2/50	1,2/50
160	150	150	150	150
160	245	245	160	160
2027 x 596 x 678	1889 x 595 x 655	1889 x 595 x 655	1889 x 595 x 655	1889 x 595 x 655

<sup>1</sup> Basado en resultados de pruebas estandarizadas de 24 horas. El valor real del consumo de energía dependerá de cómo se utilice el dispositivo y de su ubicación.<sup>2</sup> SN = rendimiento subnormal, inalterado con temperatura exterior entre 10 y 32°C; N = rendimiento normal, inalterado con temperatura exterior entre 16 y 32°C; ST = rasgos subtropicales inalterados con temperatura exterior entre 18 y 38°C; T = trópico, comportamiento inalterado con temperatura exterior entre 18 y 43°C.



Modelo	LI9 S2E X	LI9 S2E W
Código 12NC	859991628240	859991628230
Código EAN	8050147628249	8050147628232
Tipo de instalación	Libre Instalación	Libre Instalación
Acabado/ Color	Inox	Blanco Global

**CLASE ENERGÉTICA Y CAPACIDADES**

Clase de eficiencia energética	E	E
Consumo de energía en kWh/ano <sup>1</sup>	249	249
Volumen total de todos los compartimentos frigoríficos (L)	261	261
Volumen total de todos los compartimentos del congelador (L)	111	111
Emisiones de ruido expresadas en dB(A) re 1 pW	39	39
Clase de emisión de ruido	C	C
Capacidad de congelación (kg/24h)	6	6
Número de estrellas en el compartimiento	4	4
Clase climática <sup>2</sup>	N-ST	N-ST

**CARACTERÍSTICAS**

Display	Interno	Interno
Iluminación	LED	LED
Puertas reversibles	Sí	Sí
Zonas de temperatura	2	2
Tipo de baldas	Vidrio	Vidrio
Dispensador de agua	-	-
Alarma de temperatura	-	-
Patatas ajustables	Sí - Frontales	Sí - Frontales
Sensor Black Out	-	-
Push&Go	-	-
Número de compresores	1	1

**PRESTACIONES FRIGORÍFICO**

Sistema de refrigeración	Direct Cool	Direct Cool
Multiflow	-	-
Nº de baldas	4 ajustables + 1 fija	4 ajustables + 1 fija
Nº de cajones	1	1
Nº de balcones en la puerta	4	4
Compartimiento de lácteos	-	-
Cajón Crisper	Sí	Sí
Fresh Space	-	-
Fresh Space+	-	-
Extra Fresh Space 0°C	-	-
Botellero	-	-
Acesório Pick&Go	-	-
Función de refrigeración rápida	Sí	Sí
Temperatura ajustable	Sí	Sí
Alarma de puerta abierta	Sí	Sí
Proceso de descongelación	Manual	Manual

**PRESTACIONES CONGELADOR**

Sistema de refrigeración	Direct Cool	Direct Cool
Nº de cajones en el congelador	3	3
Cajones deslizantes	3	3
Bandeja Easy Take	-	-
Cubeta de Hielo	Sí	Sí
Temperatura ajustable	-	-
Función de congelación rápida	Sí	Sí
Proceso de descongelación	Manual	Manual

**DATOS TÉCNICOS**

Peso bruto/neto (kg)	73/70	73/70
Voltage (V)	220-240	220-240
Amperios (A) / Frecuencia (Hz)	1.2/50	1.2/50
Potencia nominal (W)	150	150
Cable de alimentación (cm)	160	160
Alto x Ancho x Fondo (cm)	2013 x 595 x 655	2013 x 595 x 655

CAA 55 NX 1	CAA 55 1	INC18 T311	B 18 A1 D/1 1
869991603340	869991603290	859991630230	859991611250
8050147603345	8050147603291	8050147630235	8050147611258
Libre Instalación	Libre Instalación	Encastre	Encastre
Inox	Blanco	Blanco	Blanco

F	F	F	F
274	274	280	283
154	154	182	194
100	100	68	79
44	44	34	35
D	D	B	B
5	5	7	4
4	4	4	4
SN-N-ST	SN-N-ST	SN-T	SN-T

Interno	Interno	Interno	Interno
LED	LED	LED	LED
Sí	Sí	Sí	Sí
2	2	2	2
Vidrio con Perfil	Vidrio con Perfil	Vidrio Extra Forte	Vidrio con Perfil
-	-	-	-
-	-	Sí	-
Sí - Frontales	Sí - Frontales	-	-
-	-	Sí	-
-	-	Sí	-
1	1	1	1

Direct Cool	Direct Cool	Total No Frost	Direct Cool
-	-	Sim	-
2 ajustables + 1 fija	2 ajustables + 1 fija	3 ajustables + 1 fija	3 ajustables + 1 fija
2	3	1	1
3	3	4	3
-	-	Sí	-
-	-	-	Sí
Sí, 2	Sí, 2	Sí	-
-	-	-	-
-	-	-	-
-	-	-	-
-	-	-	-
-	-	-	-
-	-	Sí	Sí
-	-	Sí	-
Manual	Manual	Frost-free	Manual

Direct Cool	Direct Cool	No Frost	Direct Cool
4	4	2	3
1	1	2	2
-	-	Sí	-
Sí	Sí	Sí	-
-	-	-	-
-	-	Sí	-
Manual	Manual	Frost-free	Manual
58/56	58/56	57/55	52.2/50.6
230-240	230-240	220-240	220-240
0.7/50	0.7/50	16/50	16/50
-	-	180	140
220	220	245	245
1740 x 545 x 580	1740 x 545 x 580	1770 x 540 x 545	1770 x 540 x 545

<sup>1</sup> Basado en resultados de pruebas estandarizadas de 24 horas. El valor real del consumo de energía dependerá de cómo se utilice el dispositivo y de su ubicación.<sup>2</sup> SN = rendimiento subnormal, inalterado con temperatura exterior entre 10 y 32°C; N = rendimiento normal, inalterado con temperatura exterior entre 16 y 32°C; ST = rasgos subtropicales inalterados con temperatura exterior entre 18 y 38°C; T = trópico, comportamiento inalterado con temperatura exterior entre 18 y 43°C.



Modelo	IND70 TMI 92 S 1	TAA 5 1
Código 12NC	869991662090	869991601370
Código EAN	8050147662090	8050147601372
Tipo de instalación	Libre instalación	Libre instalación
Acabado/ Color	Silver	Blanco
<b>CLASE ENERGÉTICA Y CAPACIDADES</b>		
Clase de eficiencia energética	F	F
Consumo de energía en kWh/año <sup>1</sup>	296	282
Volumen total de todos los compartimentos frigoríficos (L)	320	333
Volumen total de todos los compartimentos del congelador (L)	94	83
Emisiones de ruido expresadas en dB(A) re 1 pW	44	44
Clase de emisión de ruido	C	D
Capacidad de congelación (kg/24h)	5	4
Temperatura compartimento frigorífico	4	+5°C
Temperatura compartimento congelador	SN-N-ST-T	-18°C
Número de estrellas en el compartimento		4
Clase climática <sup>2</sup>	Interno	N-ST
<b>CARACTERÍSTICAS</b>		
	Mecánico	
Display	LED	Interno
Tipo de control	Sí	Mecánico
Iluminación	Sí	LED
Proteção Hygiene Advance	Vidrio con Perfil	Sí
Puertas reversibles	Sí - Frontales	Sí
Tipo de baldas	1	Cristal con Perfil
Patas ajustables		Sim - Frontales
Número de compresores	Total No Frost	1
<b>PRESTACIONES FRIGORÍFICO</b>		
	Sí	
Sistema de refrigeración	3 ajustables + 1 fija	Estático
Multiflow	3	-
Nº de baldas	4	4 ajustables + 1 fija
Nº de cajones	Sí, 2	2
Nº de balcones en la puerta	Sí	3
Fresh Space	-	Sí, 2
Extra Fresh 0°C	Sí	-
Función de refrigeração rápida	Frost-free	-
Alarma de puerta abierta		-
Proceso de descongelación	Total No Frost	Automático
<b>PRESTACIONES CONGELADOR</b>		
	1	
Sistema de refrigeración	2	Direct Cool
Nº de baldas congelador	Sí	1
Nº de prateleiras na contraporta	Twist ice	-
Función de congelación rápida	Sí	-
Dispensador de Hielo	Sí	-
Cubeta de Hielo	Frost-free	Sí
Alarma de puerta abierta		-
Proceso de descongelación	76.2/73	Manual
<b>DATOS TÉCNICOS</b>		
	220-240	
Peso bruto/neto (kg)	1.5/50	71/67
Voltage (V)	180	220-240
Amperios (A) / Frecuencia (Hz)	220	0.9/50
Potencia nominal (W)	1905 x 700 x 715	-
Cable de alimentación (cm)	220	220
Alto x Ancho x Fondo(cm)	1905 x 700 x 715	1800 x 700 x 416

	TIAA 12 V 1	I55TM 4110 X 1	I55TM 4110 W 1
	869991608820	869991658960	869991617460
	8050147608821	8050147617137	8050147617465
	Libre instalación	Libre instalación	Libre instalación
	Blanco	Inox	Blanco
	F	F	F
	268	221	221
	243	171	171
	75	41	41
	43	41	41
	D	C	C
	5	2.6	2.6
	+5°C	+5°C	+5°C
	-18°C	-18°C	-18°C
	4	4	4
	SN-N-ST-T	N-ST	N-ST
	Interno	Interno	Interno
	Mecánico	Mecánico	Mecánico
	LED	LED	LED
	-	-	-
	Sí	Sí	Sí
	Cristal con Perfil	Cristal con Perfil	Cristal con Perfil
	Sim - Frontales	Sim - Frontales	Sim - Frontales
	1	1	1
	Ventilado	Estático	Ventilado
	-	-	-
	4 ajustables + 1 fija	3 ajustables + 1 fija	3 ajustables + 1 fija
	1	1	1
	4	3	3
	Sí	Sí	Sí
	-	-	-
	-	-	-
	-	-	-
	Automático	Automático	Automático
	Direct Cool	Direct Cool	Direct Cool
	1	1	1
	-	-	-
	-	-	-
	Sí	Sí	Sí
	-	-	-
	Manual	Automático	Manual
	71.8/68	42.6/39	42.6/39
	220-240	220-240	220-240
	0.9/50	0.59/50	0.59/50
	-	122	122
	160	150	150
	1750 x 600 x 655	1440 x 540 x 570	1440 x 540 x 570

<sup>1</sup> Basado en resultados de pruebas estandarizadas de 24 horas. El valor real del consumo de energía dependerá de cómo se utilice el dispositivo y de su ubicación.

<sup>2</sup> SN = rendimiento subnormal, inalterado con temperatura externa entre 10 y 32°C; N = rendimiento normal, inalterado con temperatura exterior entre 16 y 32°C; ST = rasgos subtropicales inalterados con temperatura exterior entre 18 y 38°C; T = trópico, comportamiento inalterado con temperatura exterior entre 18 y 43°C.

<sup>3</sup> A partir de agosto, este producto tendrá el 12nc: 869991658960

Indesit se reserva el derecho de cambiar cualquier característica técnica sin previo aviso.



Modelo	SI8 A1Q W 2	SI6 1 S
Código 12NC	869991606500	869991606400
Código EAN	8050147606506	8050147043691
Tipo de instalación	Libre Instalación	Libre Instalación
Acabado/ Color	Blanco Polar	Silver
CLASE ENERGÉTICA Y CAPACIDADES		
Clase de eficiencia energética	F	F
Consumo de energía en kWh/año <sup>1</sup>	148	142
Volumen total de todos los compartimentos frigoríficos (L)	368	323
Volumen total de todos los compartimentos del congelador (L)	-	-
Emisiones de ruido expresadas en dB(A) re 1 pW	38	40
Clase de emisión de ruido	C	C
Capacidad de congelación (kg/24h)	-	-
Temperatura compartimento frigorífico	+5°C	+5°C
Temperatura compartimento congelador	-	-
Número de estrellas en el compartimiento	-	-
Clase climática <sup>2</sup>	SN-N-ST-T	SN-N-ST-T

**CARACTERÍSTICAS**

Display	Interno	Interno
Tipo de control	Mecánico	Mecánico
Iluminación interior	LED	Tiras LED
Portas reversibles	Sí	Sí
Patas ajustables	Sim - Frontales	Sim - Frontales
Número de compresores	1	1

**PRESTACIONES FRIGORÍFICO**

Sistema de refrigeración	Direct Cool	Direct Cool
N° de baldas	5 ajustables + 1 fija	4 ajustables + 1 fija
Tipo de baldas	Cristal	Cristal
N° de cajones	1	1
Cajón verdulero	Sí	Sí
N° de balcones en la puerta	5	4
Función de enfriamiento rápido	Sí	Sí
Temperatura ajustable	Sí	Sí
Proceso de descongelación	Automático	Automático

**PRESTACIONES CONGELADOR**

Sistema de refrigeración	-	-
N° de compartimentos en el congelador	-	-
Función de congelación rápida	-	-
Temperatura ajustable	-	-
Proceso de descongelación	-	-

**DATOS TÉCNICOS**

Peso bruto/neto (kg)	64/62	60/58
Voltage (V)	220-240	220-240
Amperios (A) / Frecuencia (Hz)	1.5/50	1.5/50
Potencia nominal (W)	100	100
Cable de alimentación (cm)	245	200
Alto x Ancho x Fondo (cm)	1875 x 595 x 630	1670 x 595 x 645

Modelo	SI6 1 W	I55VM 1110 W 1
Código 12NC	869991606390	869991614510
Código EAN	8050147043745	8050147614518
Tipo de instalación	Libre Instalación	Libre Instalación
Acabado/ Color	Blanco	Blanco
CLASE ENERGÉTICA Y CAPACIDADES		
Clase de eficiencia energética	F	F
Consumo de energía en kWh/año <sup>1</sup>	142	180
Volumen total de todos los compartimentos frigoríficos (L)	323	105
Volumen total de todos los compartimentos del congelador (L)	-	17
Emisiones de ruido expresadas en dB(A) re 1 pW	40	38
Clase de emisión de ruido	C	C
Capacidad de congelación (kg/24h)	-	2.6
Temperatura compartimento frigorífico	+5°C	+5°C
Temperatura compartimento congelador	-	-18°C
Número de estrellas en el compartimiento	-	4
Clase climática <sup>2</sup>	SN-N-ST-T	SN-T

Display	Interno	Interno
Tipo de control	Mecánico	Mecánico
Iluminación interior	Tiras LED	Incandescente
Portas reversibles	Sí	Sí
Patas ajustables	Sim - Frontales	Sim - Frontales
Número de compresores	1	1

Sistema de refrigeración	Direct Cool	Direct Cool
N° de baldas	4 ajustables + 1 fija	1 ajustable + 1 fija
Tipo de baldas	Cristal	Cristal
N° de cajones	1	1
Cajón verdulero	Sí	Sí
N° de balcones en la puerta	4	3
Función de enfriamiento rápido	Sí	-
Temperatura ajustable	Sí	Sí
Proceso de descongelación	Automático	Automático

Sistema de refrigeración	-	Direct Cool
N° de compartimentos en el congelador	-	1
Función de congelación rápida	-	-
Temperatura ajustable	-	Sí
Proceso de descongelación	-	Manual

Peso bruto/neto (kg)	60/58	29/27
Voltage (V)	220-240	220-240
Amperios (A) / Frecuencia (Hz)	1.5/50	0.5/50
Potencia nominal (W)	100	106
Cable de alimentación (cm)	200	150
Alto x Ancho x Fondo (cm)	1670 x 595 x 645	838 x 540 x 595

<sup>1</sup> Basado en resultados de pruebas estandarizadas de 24 horas. El valor real del consumo de energía dependerá de cómo se utilice el dispositivo y de su ubicación.

<sup>2</sup> SN = rendimiento subnormal, inalterado con temperatura externa entre 10 y 32°C; N = rendimiento normal, inalterado con temperatura exterior entre 16 y 32°C; ST = características subtropicales inalteradas con una temperatura externa entre 18 y 38°C; T = trópico, comportamiento inalterado con temperatura exterior entre 18 y 43°C.



Modelo	UI8 F1C W 1	UI6 F1T S1
Código 12NC	869991606610	869991609430
Código EAN	8050147606612	8050147609439
Tipo de instalación	Libre Instalación	Libre Instalación
Acabado/ Color	Blanco Global	Silver
<b>CLASE ENERGÉTICA Y CAPACIDADES</b>		
Clase de eficiencia energética	F	F
Consumo de energía en kWh/año <sup>1</sup>	303	288
Volumen total de todos los compartimentos del congeladores (L)	263	228
Emisiones de ruido expresadas en dB(A) re 1 pW	41	41
Clase de emisión de ruido	C	C
Capacidad de congelación (kg/24h)	26	15
Autonomía (horas)	11	9
Temperatura compartimento congelador	-18°C	-18°C
Número de estrellas compartimento congelador	4	4
Clase climática <sup>2</sup>	SN-N-ST-T	SN-N-ST-T

**CARACTERÍSTICAS**

Display	Interno	Interno
Tipo de control	LED	LED
Iluminación	-	-
Puertas reversibles	Sí	Sí
Indicador de mal funcionamiento	Visual y Sonido	Visual y Sonido
Alarma de temperatura	Sí	Sí
Patas ajustables	Sim - Frontales	Sim - Frontales

**PRESTACIONES CONGELADOR**

Sistema de refrigeración	No Frost	No Frost
N° de compartimentos en el congelador	5 cajones + 2 baldas	4 cajones + 2 baldas
Cajones deslizantes	Sí - Cajones XXL	Sí - Cajones XXL
Cubeta de Hielo	Sí	Sí
Función de congelación rápida	Sí	Sí
Temperatura ajustable	Sí	Sí
Indicador de puerta abierta	-	Sí
Proceso de descongelación	Frost-free	Frost-free

**DATOS TÉCNICOS**

Peso bruto/neto (kg)	71/69	65/63
Voltage (V)	220-240	220-240
Amperios (A) / Frecuencia (Hz)	1/50	1/50
Potencia nominal (W)	150	150
Cable de alimentación (cm)	245	200
Alto x Ancho x Fondo (cm)	1875 x 595 x 630	1670 x 595 x 645

UI6 F1T W 1	UI6 1 W.1	I55ZM 111 W
869991609420	869991606660	869991609180
8050147609422	8050147044247	8050147575802
Libre Instalación	Libre Instalación	Libre Instalación
Blanco Global	Blanco Global	Blanco
<b>CLASE ENERGÉTICA Y CAPACIDADES</b>		
F	F	F
288	268	213
228	245	103
41	40	41
C	C	C
15	13	5.2
24	16	16
-18°C	-18°C	-18°C
4	4	4
SN-N-ST-T	SN-N-ST-T	SN-T

Interno	Interno	Interno
LED	Mecánico	Mecánico
-	-	-
Sí	Sí	Sí
Visual y Sonido	Visual y Sonido	-
Sí	Sí	-
Sim - Frontales	Sim - Frontales	Sim - Frontales

No Frost	Direct Cool	Direct Cool
4 cajones + 2 baldas	4 cajones + 2 baldas	3 cajones
Sí - Cajones XXL	-	-
Sí	Sí	Sí
Sí	-	-
Sí	Sí	Sí
Sí	-	-
Frost-free	Manual	Manual

65/63	65/63	32/29
220-240	220-240	220-240
1/50	1.2/50	0.95/50
150	150	208
200	245	150
1670 x 595 x 645	1670 x 595 x 645	838 x 540 x 615

<sup>1</sup> Basado en resultados de pruebas estandarizadas de 24 horas. El valor real del consumo de energía dependerá de cómo se utilice el dispositivo y de su ubicación.

<sup>2</sup> SN = rendimiento subnormal, inalterado con temperatura externa entre 10 y 32°C; N = rendimiento normal, inalterado con temperatura exterior entre 16 y 32°C; ST = características subtropicales inalteradas con una temperatura externa entre 18 y 38°C; T = trópico, comportamiento inalterado con temperatura exterior entre 18 y 43°C.

Modelo	OS 1A 300 H 2	OS 1A 200 H 2	OS 1A 100 2
Código 12NC	859991601950	859991607500	859991603720
Código EAN	8007842956962	8050147027172	8050147055069
Tipo de instalación	Libre Instalación	Libre Instalación	Libre Instalación
Diseño/Gama	-	-	-
Acabado/Color	Blanco	Blanco	Blanco

**CLASE ENERGÉTICA Y CAPACIDADES**

Clase de eficiencia energética	F	F	F
Consumo de energía en kWh/año <sup>1</sup>	296	252	211
Volumen total de todos los compartimentos del congelador (L)	315	204	99
Emisiones de ruido expresadas en dB(A) re 1 pW	42	42	41
Clase de emisión de ruido	D	D	C
Capacidad de congelación (kg/24h)	14	9	6
Autonomía (horas)	38	26	18
Temperatura del compartimento del congelador	[-14°C ; -22°C]	[-14°C ; -22°C]	[-14°C ; -22°C]
Número de estrellas en el compartimento	4	4	4
Clase climática <sup>2</sup>	SN-T	SN-ST	SN-T

**CARACTERÍSTICAS**

Display	Externo	Interno	Externo
Tipo de control	Mecánico	Mecánico	Mecánico
Iluminación	Tiras LED	Tiras LED	-
Aislamiento de la cavidad/puerta (mm)	85/85	61/89	61/89
Puerta contrabalanceada	Sí	Sí	Sí
Temperatura ajustable	Sí	Sí	Sí
Indicador de puerta abierta	-	-	-
Indicador de mal funcionamiento	Sí - Visual	Sí - Visual	Sí - Visual
Canal de desagüe frontal para descongelación	Sí	Sí	-
Tecnología Cool Switch	Sí	Sí	Sí
Cerradura	Sí	Sí	-

**PRESTACIONES CONGELADOR**

Sistema de refrigeración	Direct Cool	Direct Cool	Direct Cool
Descongelación	Manual	Manual	Manual
Función de congelación rápida	Super Freeze	Super Freeze	Sim
Cestos de almacenamiento	2	1	1

**DATOS TÉCNICOS**

Peso bruto/neto (kg)	41.5/40.1	29.5/28.4	22/21.1
Voltage (V)	220-240	220-240	220-240
Amperios (A) / Frecuencia (Hz)	16/50	16/50	16/50
Potencia nominal (W)	240	180	75
Cable de alimentación (cm)	245	200	170
Alto x Ancho x Fondo (cm)	916 x 1180 x 698	865 x 806 x 642	860 x 527 x 569

<sup>1</sup> Basado en resultados de pruebas estandarizadas de 24 horas. El valor real del consumo de energía dependerá de cómo se utilice el dispositivo y de su ubicación.

<sup>2</sup> SN = rendimiento subnormal, inalterado con temperatura exterior entre 10 y 32°C; N = rendimiento normal, inalterado con temperatura exterior entre 16 y 32°C; ST = rasgos subtropicales inalterados con temperatura exterior entre 18 y 38°C; T = trópico, comportamiento inalterado con temperatura exterior entre 18 y 43°C.



Modelo	DFO 3T133 A F X	DFO 3T133 A F
Código 12NC	869991590440	869991590550
Código EAN	8050147590447	8050147590553
Tipo de instalación	Libre instalación	Libre instalación
Tipología	60 cm	60 cm
Gama/Diseño	Push&Go	Push&Go
Acabado/ Color	Inox	Blanco

**ETIQUETA ENERGÉTICA**

Número de cubiertos	14	14
Clase de eficiencia energética	D	D
Consumo de agua en litros/ciclo (programa Eco)	9.5	9.5
Consumo de energía en kWh/100 ciclos (programa Eco)	85	85
Duración del ciclo "Eco"	190 min.	190 min.
Emissiones de ruido expresadas en dB(A) re 1 pW	43	43
Clase de emisión de ruido	B	B

**CARACTERÍSTICAS**

Sistema de sensores	Sí	Sí
Tipo de Motor	BLAC	BLAC
Display	Eletrónico	Eletrónico
Indicadores de sal y abrillantador	Sí	Sí
Indicador final do programa	Sí	Sí
Cesto Superior:		
Con regulación	Ajustable en altura	Ajustable en altura
Alas plegables	4	4
Cesto Inferior:		
Cesta de cubiertos	-	-
Tercera bandeja	Sí, tercera bandeja	Sí, tercera bandeja
Tipo de secado	AutoDoor	AutoDoor
Temperatura de lavado (mín. / máx.)	40° / 70°	40° / 70°

**PROGRAMAS**

Número de programas	9	9
Eco	Sí	Sí
Auto Intensivo	Sí	Sí
Auto Mixta	Sí	Sí
Vidrio	Sí	Sí
Fast&Clean 28'	Sí	Sí
Push&Go	Sí	Sí
Extra	Sí	Sí
Rápido 40'	-	-
Extra Higiene	Sí	Sí
Prelavado	Sí	Sí
Media Carga	-	-
Nocturno	-	-
Autolimpieza	-	-

**OPCIONES Y FUNCIONES**

Multizona / Media Carga	Sí	Sí
Pastillas	Sí	Sí
Alarma de grifo cerrado	Sí	Sí
Botón Push&Go	Sí	Sí
Inicio Diferido	Sí	Sí
Vaciado	Sí	Sí
Extra	Sí	Sí

**DATOS TÉCNICOS**

Peso bruto / neto (kg)	49/47	49/47
Voltage (V)	220-240	220-240
Amperios (A) / Frecuencia (Hz)	10/50	10/50
Potencia nominal (W)	1900	1900
Cable de alimentación (cm)	130	130
Manguera de entrada / salida (cm)	155/150	155/150
Sistema seguridad hidráulica	Aquastop	Aquastop
Pés regulables frontalmente	Sí	Sí
Alto x Ancho x Fondo (mm)	850 x 600 x 590	850 x 600 x 590

D2F HD624 AS	D2F HD624 A	D2F HK26 S
869991663030	869991663050	869991662770
8050147663035	8050147663059	8050147662779
Libre instalación	Libre instalación	Libre instalación
60 cm	60 cm	60 cm
Push&Go	Push&Go	Push&Go
Silver	Blanco	Silver

14	14	14
E	E	E
9.5	9.5	9.5
95	95	95
215 min.	215 min.	215 min.
44	44	46
B	B	C

-	-	-
BLAC	BLAC	BLAC
Digital	Digital	Mando
Sí / Sí	Sí / Sí	Sí / -
Sí	Sí	Sí

Ajustable en altura	Ajustable en altura	Ajustable en altura
2	2	2
Sí	Sí	Sí
-	-	-
Estático	Estático	Estático
40° / 70°	40° / 70°	40° / 70°

9	9	6
Sí	Sí	Sí
Sí	Sí	Sí
Sí	Sí	Sí
-	-	-
Sí	Sí	Sí
Sí	Sí	Sí
-	-	-
-	-	-
Sí	Sí	-
Sí	Sí	Sí
-	-	-
Sí	Sí	-
Sí	Sí	-

Sí	Sí	-
Sí	Sí	-
Sí	Sí	-
Sí	Sí	Sí
Sí	Sí	Sí
Sí	Sí	Sí
-	-	-

44.9/43.1	44.9/43.1	44.9/43.1
220-240	220-240	220-240
10/50	10/50	10/50
1900	1900	1900
130	130	130
155/150	155/150	155/150
Aquastop	Aquastop	Overflow
Sí	Sí	Sí
850 x 600 x 590	850 x 600 x 590	850 x 600 x 590

Modelo	D2F HK26	D2I HL326
Código 12NC	869991662760	869991662710
Código EAN	8050147662762	8050147662717
Tipo de instalación	Libre instalación	Encastre
Tipología	60 cm	60 cm
Gama/Diseño	Push&Go	Push&Go
Acabado/ Color	Blanco	Blanco

**ETIQUETA ENERGÉTICA**

Número de cubiertos	14	14
Clase de eficiencia energética	E	E
Consumo de agua en litros/ciclo (programa Eco)	9.5	9.5
Consumo de energía en kWh/100 ciclos (programa Eco)	95	95
Duración del ciclo "Eco"	215 min.	215 min.
Emissiones de ruido expresadas en dB(A) re 1 pW	46	46
Clase de emisión de ruido	C	C

**CARACTERÍSTICAS**

Sistema de sensores	-	-
Tipo de Motor	BLAC	BLAC
Display	Mando	LED
Indicadores de sal y abrillantador	Sí / -	Sí / -
Indicador final do programa	Sí	Sí
Cesto Superior:		
Con regulación	Ajustable en altura	Ajustable en altura
Alas plegables	2	2
Cesto Inferior:		
Cesta de cubiertos	Sí	Sí
Tercera bandeja	-	-
Tipo de secado	Estático	Estático
Temperatura de lavado (mín. / máx.)	40° / 70°	40° / 70°

**PROGRAMAS**

Número de programas	6	5
Eco	Sí	Sí
Auto Intensivo	Sí	Sí
Auto Mixta	Sí	Sí
Vidrio	-	-
Fast&Clean 28'	Sí	Sí
Push&Go	Sí	Sí
Extra	-	-
Rápido 40'	-	-
Extra Higiene	-	-
Prelavado	Sí	-
Media Carga	-	-
Nocturno	-	-
Autolimpieza	-	-

**OPCIONES Y FUNCIONES**

Multizona / Media Carga	-	-
Pastillas	-	-
Alarma de grifo cerrado	-	-
Botón Push&Go	Sí	Sí
Inicio Diferido	Sí	-
Vaciado	-	-
Extra	-	-

**DATOS TÉCNICOS**

Peso bruto / neto (kg)	44.9/43.1	37.5/35.5
Voltage (V)	220-240	220-240
Amperios (A) / Frecuencia (Hz)	10/50	10/50
Potencia nominal (W)	1900	1900
Cable de alimentación (cm)	130	130
Manguera de entrada / salida (cm)	155/150	155/150
Sistema seguridad hidráulica	Overflow	Overflow
Pés regulables frontalmente	Sí	Sí
Alto x Ancho x Fondo (mm)	850 x 600 x 590	820 x 598 x 555

	DSFE 1B10 S	DSFE 1B10	DSIE 2B10
	869991616330	869991616320	869991614940
	8050147556467	8050147556436	8050147557969
	Libre Instalación	Libre instalación	Encastre
	45 cm	45 cm	45 cm
	Clover	Clover	Clover
	Silver	Blanco	Blanco

	10	10	10
	F	F	F
	11.5	11.5	11.5
	84	84	84
	240 min.	240 min.	240 min.
	51	51	51
	D	D	D

	-	-	-
	Synchronous	Synchronous	Synchronous
	LED	LED	LED
	-	-	-
	Sí	Sí	Sí
	Ajustable en altura	Ajustable en altura	Ajustable en altura
	2	2	2
	Sí	Sí	Sí
	-	-	-
	Estático	Estático	Estático
	40° / 70°	40° / 70°	40° / 70°

	6	6	5
	Sí	Sí	Sí
	Sí	Sí	Sí
	Sí	Sí	Sí
	-	-	-
	-	-	-
	-	-	-
	Sí	Sí	Sí
	-	-	-
	Sí	Sí	-
	Sí	Sí	Sí
	-	-	-
	-	-	-

	-	-	-
	-	-	-
	-	-	-
	-	-	-
	-	-	-
	-	-	-
	Sí	Sí	-
	-	-	-

	36.7/34.9	36.7/34.9	29/27.2
	220-240	220-240	220-230
	10/50	10/50	10/50
	1900	1900	1900
	130	130	130
	155/150	155/150	155/150
	Overflow	Overflow	Overflow
	Sí	Sí	Sí
	850 x 450 x 590	850 x 450 x 590	820-900 x 448 x 555



Modelo	BWE 101496X WS SPT N	BWE 91496X WS SPT N	BWE 81496X WS SPT N	MTWE 91295 W SPT
Código 12NC	869991654720	859991654410	859991654230	869991654310
Código EAN	8050147654729	8050147654415	8050147654231	8050147654316
Tipo de instalación	Libre Instalación	Libre Instalación	Libre Instalación	Libre Instalación
Tipología	Frontal	Frontal	Frontal	Frontal
Gama/Diseño	Innex	Innex	Innex	My Time
Acabado/ Color	Blanco	Blanco	Blanco	Branco

**ETIQUETA ENERGÉTICA**

Capacidad (kg)	10	9	8	9
Clase de eficiencia energética	A	A	A	B
Consumo de energía estimado <sup>1</sup> en kWh/100 ciclos de funcionamiento	51	49	47	57
Consumo de agua estimado <sup>1</sup> en litros/ciclo operativo	52	50	48	50
Duración del programa Eco <sup>2</sup>	235	225	338	220
Clase de eficiencia de centrifuga <sup>1</sup>	B	B	B	B
Emisiones de ruido durante la centrifugación expresadas en dB(A) re 1pW	76	78	78	75
Clase de emisión de ruido	B	C	C	c

**CARACTERÍSTICAS**

Capacidad tambor (litros)	71	62	54	62
Velocidad Máxima de Giro (RPM)	1400	1400	1400	1200
Balanceamento da Carga	Sí	Sí	Sí	Sí
Display	Big Digit	Big Digit	Big Digit	Big Digit
Tipo de motor	BPM	BPM	BPM	BPM
Botón Push&Go	Sí	Sí	Sí	Sí

**PROGRAMAS**

Número de Programas	16	16	16	16
Algodón	40° / 30°	40° / 30°	40° / 60°	60° / 40° / 30°
Algodón Eco	-	-	40° / 60°	-
Algodón Rápido	-	-	-	-
Turn&Go	-	-	-	-
Eco 40-60	Sí	Sí	Sí	Sí
Variada / Mixtos	Sí	Sí	-	Sí
Sintéticos	40° / 30°	40° / 30°	40° / 60°	40° / 30°
Sintéticos Eco	-	-	-	-
Sintéticos Rápido	-	-	-	-
Delicados	Sí	Sí	Sí	Sí
Lana	Sí	Sí	Sí	Sí
Woolmark Blue (lana)	Sí	Sí	Sí	Sí
Rápido	60° / 40° / 20° / 30'	60° / 40° / 20° / 30'	-	Sí
Express	-	-	-	Sí
Antiolor	-	-	-	-
20°C	Sí	Sí	Sí	Sí
Color	Sí	Sí	-	-
Blanco	Sí	Sí	Sí	Sí
Ropa Deportiva	-	-	Sí	Sí
Seda y Delicados	-	-	-	Sí
Edredones	Sí	Sí	-	-
Aclarado & Centrifugación	Sí	Sí	Sí	Sí
Centrifugación & Drenaje	Sí	Sí	Sí	Sí

**OPCIONES Y FUNCIONES**

Antimanchas	Sí	Sí	-	Sí
Rápido	Sí	Sí	Sí	-
Aclarado Extra	-	-	-	-
Ahorro de energía	-	-	-	-
Prelavado	-	-	-	-
Lavado Intensivo	-	-	-	-
Planchado Fácil	-	-	-	-
Temperatura	Sí	Sí	Sí	Sí
Centrifugado	Sí	Sí	Sí	Sí
Inicio diferido	Sí	Sí	Sí	Sí
Bloqueo de comandos	Sí	Sí	Sí	Sí

**DATOS TÉCNICOS**

Peso bruto / neto (kg)	77.4/75.9	72/71	67/68	72.5/71
Voltage (V)	220-240	220-240	220-240	220-240
Amperios (A) / Frecuencia (Hz)	10/50	10/50	10/50	10/50
Potencia nominal (W)	1850	1850	1850	1850
Cable de alimentación (cm)	120	120	120	120
Alto x Ancho x Fondo (mm)	850 x 595 x 605	850 x 595 x 630	845 x 595 x 630	850 x 595 x 630

MTWC 91083 W SPT	BWA 81285X W SPT N	EWC 81483 W EU N	EWE 81284 W SPT N	MTWA 71252 W SPT	EWC 81251 W EU N
869991586940	859991638070	869991622990	869991646380	869991586920	869991623770
8050147586945	8050147638071	8050147622995	8050147646380	8050147586921	8050147623770
Libre Instalación	Libre Instalación	Libre Instalación	Libre Instalación	Libre Instalación	Libre Instalación
Frontal	Frontal	Frontal	Frontal	Frontal	Frontal
My Time	Innex	My Time	My Time	My Time	My Time
Blanco	Blanco	Blanco	Blanco	Branco	Blanco

9	8	8	8	7	8
D	B	D	C	E	F
74	54	71	62	78	89
50	48	48	48	44	48
0.5	0.5	0.5	0.5	205	0.5
0.5	0.5	0.5	0.5	B	0.5
73	79	78	73	76	79
B	C	C	B	B	C

62	54	54	54	52	54
1000	1200	1400	1200	1200	1200
Sí	Sí	Sí	Sí	Sí	Sí
LED	LED Plus	LED	Big Digit	LED Plus	Big Digit
CIM	BPM	BPM	BPM	Universal	Universal
-	Sí	-	-	-	-

16	16	17	16	16	17
30° / 40° / 60°	30° / 40°	59', 60° / 45', 40° / 40°	59', 60° / 45', 40° / 40°	Sí	59', 60° / 45', 40° / 40°
-	-	Sí	-	60° / 40°	Sí
-	-	-	-	De 30° a 60°	-
-	-	-	-	-	-
Sí	Sí	Sí	Sí	-	Sí
Sí	Sí	30', 30°	30', 30°	Rápido	30', 30°
30° / 40°	30° / 40°	59', 40° / 40°	59', 30° / 40°	Sí	59', 30° / 40°
-	-	-	-	-	-
-	-	-	-	Sí	-
Sí	Sí	-	-	Rápido	-
Sí	Sí	Sí	Sí	Rápido	Sí
-	-	-	-	-	-
-	30', 30°	20', 20°	20', 20°	-	20', 20°
Sí	-	-	-	15'	-
-	-	-	-	-	-
Sí	Sí	Sí	Sí	Sí	Sí
-	Sí	59', 40°	59', 40°	-	59', 40°
Sí	-	Sí	Sí	Sí	Sí
Sí	-	Sí	Sí	Sí	Sí
Sí	-	Sí	Sí	-	Sí
-	Sí	-	-	-	-
Sí	Sí	Sí	Sí	Sí	Sí
Sí	Sí	Sí	Sí	Sí	Sí
Sí	Sí	-	-	Sí	-

-	Sí	-	-	Sí	-
-	-	-	-	-	-
Sí	Sí	Sí	Sí	Sí	Sí
-	-	Sí	Sí	-	Sí
-	-	-	-	-	-
-	-	-	-	-	-
Sí	Sí	-	-	Sí	-
Sí	Sí	Sí	Sí	-	Sí
Sí	Sí	Sí	Sí	-	Sí
Sí	Sí	Sí	Sí	Sí	Sí
Sí	Sí	-	-	Sí	-

72.5 / 71	68.2 / 67	72.5 / 71	69.5 / 68	68/66.5	69.5 / 68
220-240	220-240	220-240	220-240	220-240	220-240
10/50	10/50	10/50	10/50	10/50	10/50
1850	1850	1850	1850	1850	1850
120	120	120	120	120	120
850 x 595 x 605	845 x 595 x 630	850 x 595 x 572	850 x 595 x 572	850 x 595 x 540	850 x 595 x 572

<sup>1</sup>Los valores se aplican a 1/4 de carga completa en el programa Eco 40-60<sup>2</sup>Los valores se aplican a una carga completa, en el programa Eco 40-60

Modelo	EWE 71252 W SPT N	EWD 61051 W SPT N	EWC 71252 W SPT N	EWC 61251 W SPT N
Código 12NC	869991623050	869991619790	869991610090	869991610070
Código EAN	8050147623053	8050147619797	8050147610091	8050147610077
Tipo de instalación	Libre Instalación	Libre Instalación	Libre Instalación	Libre Instalación
Tipología	Frontal	Frontal	Frontal	Frontal
Gama/Diseño	My Time	My Time	My Time	My Time
Acabado/ Color	Blanco	Blanco	Blanco	Branco

**ETIQUETA ENERGÉTICA**

Capacidad (kg)	7	6	7	6
Clase de eficiencia energética	E	F	E	F
Consumo de energía estimado <sup>1</sup> en kWh/100 ciclos de funcionamiento	77	82	77	81
Consumo de agua estimado <sup>1</sup> en litros/ciclo operativo	46	43	46	43
Duración del programa Eco <sup>2</sup>	0.5	0.5	0.5	190
Clase de eficiencia de centrifuga <sup>1</sup>	0.5	0.5	0.5	B
Emisiones de ruido durante la centrifugación expresadas en dB(A) re 1pW	80	76	80	80
Clase de emisión de ruido	C	B	C	C

**CARACTERÍSTICAS**

Capacidad tambor (litros)	46	40	46	46
Velocidad Máxima de Giro (RPM)	1200	1000	1200	1200
Balanceamento da Carga	Sí	Sí	Sí	Sí
Display	Big Digit	Small Digit	LED	LED
Tipo de motor	Universal	Universal	Universal	Universal
Botón Push&Go	-	-	-	-

**PROGRAMAS**

Número de Programas	17	17	17	16
Algodón	59', 40" / 45', 40" / 40"	59', 60" / 45', 40" / 40"	59', 40" / 45', 40" / 40"	60" / 40"
Algodón Eco	Sí	Sí	Sí	-
Algodón Rápido	-	-	-	Sí
Turn&Go	-	-	-	-
Eco 40-60	Sí	Sí	Sí	-
Variada / Mixtos	30', 30"	30', 30"	30', 30"	Sí
Sintéticos	59', 30" / 40"	59', 30" / 40"	59', 30" / 40"	40" / 30"
Sintéticos Eco	-	-	-	-
Sintéticos Rápido	-	-	-	Sí
Delicados	-	-	-	Sí
Lana	Sí	Sí	Sí	Sí
Woolmark Blue (lana)	-	-	-	-
Rápido	20', 20"	20', 20"	20', 20"	Sí
Express	-	-	-	-
Antiolor	-	-	-	-
20°C	Sí	Sí	Sí	Sí
Color	59', 40"	59', 40"	59', 40"	Sí
Blanco	Sí	Sí	Sí	Sí
Ropa Deportiva	Sí	Sí	Sí	Sí
Seda y Delicados	Sí	Sí	Sí	Sí
Edredones	-	-	-	-
Aclarado & Centrifugación	Sí	Sí	Sí	Sí
Centrifugación & Drenaje	Sí	Sí	Sí	Sí

**OPCIONES Y FUNCIONES**

Antimanchas	-	-	-	-
Rápido	-	-	-	-
Aclarado Extra	Sí	Sí	Sí	Sí
Ahorro de energía	Sí	Sí	Sí	Sí
Prelavado	-	-	-	-
Lavado Intensivo	-	-	-	-
Planchado Fácil	-	-	-	-
Temperatura	Sí	Sí	Sí	Sí
Centrifugado	Sí	Sí	Sí	Sí
Inicio diferido	Sí	Sí	Sí	Sí
Bloqueo de comandos	Sí	-	-	-

**DATOS TÉCNICOS**

Peso bruto / neto (kg)	64 / 62.6	61 / 59.6	64 / 62.6	64.9/63.5
Voltage (V)	220-240	220-240	220-240	220-240
Amperios (A) / Frecuencia (Hz)	10/50	10/50	10/50	10/50
Potencia nominal (W)	1850	1850	1850	1850
Cable de alimentación (cm)	120	120	120	120
Alto x Ancho x Fondo (mm)	850 x 595 x 517	850 x 595 x 517	850 x 595 x 517	850 x 595 x 517

BTW S72200 SP/N	BTW S60400 SP/N	BTW L60400 SP/N	BI WMIL 71252 EU N	MTWSA 61294 W SPT
859991618970	859991653520	859991653460	869991620840	869991666990
8050147618974	8050147653524	8050147653463	8050147620847	869991666990
Libre Instalación	Libre Instalación	Libre Instalación	Encastre	Libre Instalación
Superior	Superior	Superior	Frontal	Frontal
Innex	Turn&Go	Turn&Go	Innex	My Time
Branco	Blanco	Blanco	Blanco	Blanco

7	6	6	7	6
E	C	C	E	C
78	56	56	78	56
45	43	43	44	43
205	0.11	0.11	0.5	198
C	0.11	0.11	0.5	B
78	78	78	71	76
C	C	C	A	B

42	42	42	52	40
1200	1000	1000	1200	1151
Sí	Sí	Sí	Sí	Sí
Small Digit	Small Digit	LED	LED Plus	LED Plus
Universal	Universal	Universal	Universal	Inverter
Turn&Go	Turn&Go	Turn&Go	Sí	No

13	12	12	17	16
Sí	60" / 30', 30"	60" / 30', 30"	30" / 40" / Blanco	60" / 40" / 30"
Sí	-	-	Sí	Sí
Sí	-	-	-	-

-	Sí	Sí	-	-
-	Sí	Sí	Sí	Sí
Sí	45', 40"	45', 40"	Sí	Sí
Sí	40" / 30', 30"	40" / 30', 30"	30" / 40"	30" / 40"
-	-	-	-	-
Sí	-	-	-	-
Sí	Sí	Sí	Sí	Sí
Sí	Sí	Sí	Sí	Sí
-	-	-	-	-
-	-	-	30', 30"	-
-	-	-	-	15', 20"
-	-	-	Sí	-
Sí	Sí	Sí	Sí	Sí
-	-	-	Sí	-
-	-	-	-	Sí
-	-	-	-	Sí
Sí	Sí	Sí	Sí	Sí
Sí	Sí	Sí	Sí	Sí

-	-	-	Sí	-
-	-	-	-	-
Sí	Sí	Sí	Sí	-
Sí	Sí	Sí	-	-
-	Sí	Sí	-	-
-	Sí	Sí	-	Sí
-	-	-	Sí	Sí
-	-	-	Sí	Sí
Sí	Sí	Sí	Sí	Sí
Sí	Sí	Sí	Sí	Sí
-	-	-	Sí	Sí

58/57	54 / 53	54 / 53	68 / 66	61.8/ 60.5
220-230	220-230	220-230	220-240	220-240
10/50	10/50	10/50	10/50	10/50
2100	2100	2100	1850	1850
120	120	120	120	120
900 x 400 x 600	900 x 400 x 600	900 x 400 x 600	820-900 x 595 x 545	850 x 595 x 425

<sup>1</sup>Los valores se aplican a 1/4 de carga completa en el programa Eco 40-60<sup>2</sup>Los valores se aplican a una carga completa, en el programa Eco 40-60



Modelo	BDE 96435 9WB SPT	BDE 86435 9WS SPT
Código 12NC	869991653280	869991653970
Código EAN	8050147653289	8050147653975
Tipo de instalación	Libre Instalación	Libre Instalación
Tipo de carga	Frontal	Frontal
Gama/Diseño	Innex	Innex
Acabado/Color	Blanco	Blanco

**ETIQUETA ENERGÉTICA**

Capacidad de lavado (kg)	9	8
Capacidad de secado (kg)	6	6
Clase de eficiencia de centrifugado <sup>1</sup>	B	B
Emisiones de ruido durante la centrifugación expresadas en dB(A) re 1pW	75	75
Clase de emisión de ruido	B	B

**LAVADO Y SECADO**

Clase de eficiencia energética (ciclo operativo de lavado y secado) <sup>1</sup>	D	D
Consumo de energía estimado en kWh/100 (ciclo de funcionamiento de lavado y secado) <sup>1</sup>	307	307
Consumo de agua estimado en litros (ciclo de funcionamiento de Lavado y Secado) <sup>1</sup>	65	65
Duración del programa Eco (ciclo de funcionamiento de Lavado y Secado) <sup>1</sup>	560	560

**LAVADO**

Clase de eficiencia energética (ciclo operativo de lavado) <sup>1</sup>	B	B
Consumo de energía estimado en kWh/100 (ciclo de funcionamiento de lavado) <sup>1</sup>	56	55
Consumo de agua estimado en litros (Ciclo operativo de lavado) <sup>1</sup>	50	48
Duración del programa Eco (ciclo de funcionamiento de lavado) <sup>1</sup>	228	218

**CARACTERÍSTICAS**

Capacidad tambor (litros)	58	58
Velocidad Máxima de Giro (RPM)	1400	1400
Balanceamento da Carga	Sí	Sí
Display	Digital	Digital
Tipo de motor	BPM	BPM
Botón Push&Go	Sí	Sí

**PROGRAMAS**

Número de programas	16	16
Algodón	Sí	Sí
Sintéticos	Sí	Sí
Mixtos	Sí	Sí
Eco 40-60	Sí	Sí
Blanco	Sí	Sí
Delicados	Sí	Sí
Colores	Sí	Sí
Oscuros	Sí	Sí
Antiolor	Sí	Sí
20°C	Sí	Sí
Lana	Woolmark Blue	Woolmark Blue
Rápido 30'	Sí	Sí
Lavado y Secado 45'	Sí	Sí
Lavado y Secado 90'	-	-
Ropa Deportiva	-	-
AirFresh	Sí	Sí
Aclarado & Centrifugación	Sí	Sí
Centrifugación & Drenaje	Sí	Sí
Aclarado	-	-
Centrifugación	-	-
Drenaje	-	-

**OPCIONES Y FUNCIONES**

Antimanchas	Sí	Sí
Ajuste de secado	Sí	Sí
Solo secado	Sí	Sí
Extra Wash	-	-
Planchado Fácil	-	-
Aclarado Extra	-	-
Temperatura	Sí	Sí
Centrifugado	Sí	Sí
Inicio diferido	Sí	Sí
Indicador de final de ciclo	Sí	Sí

**DATOS TÉCNICOS**

Peso bruto / neto (kg)	67.5/66	67.5/66
Voltage (V)	220-240	220-240
Amperios (A) / Frecuencia (Hz)	10/50	10/50
Potencia nominal (W)	1850	1850
Cable de alimentación (cm)	120	120
Alto x Ancho x Fondo (mm)	850 x 595 x 540	850 x 595 x 540

BDE 76435 9W SPT	EWDE 751251 W SPT N	BI WDIL 751251 EU N
869991654000	869991621020	869991620870
8050147654002	8050147621028	8050147620878
Libre Instalación	Libre Instalación	Encastre
Frontal	Frontal	Frontal
Innex	My Time	Innex
Blanco	Blanco	Blanco

7	7	7
6	5	5
B	B	B
75	74	74
B	B	B

D	F	F
307	370	370
65	66	66
560	590	590

B	E	E
52	84	78
46	46	44
205	208	205

58	58	52
1400	1200	1200
Sí	Sí	Sí
Digital	Digital	LED
BPM	Universal	Universal
Sí	-	Sí

16	16	16
Sí	Normal, 45', Eco	Sí
Sí	Normal, 59'	Sí
Sí	-	Sí

Sí	Sí	Sí
Sí	Sí	Sí
Sí	-	Sí
Sí	Sí	Sí
Sí	-	Sí
Sí	-	Sí
Sí	-	Sí
Sí	-	Sí
Sí	Sí	Sí
Woolmark Blue	Sí	Woolmark Blue

Sí	-	Sí
Sí	-	Sí
Sí	Sí	Sí
-	Sí	-
-	-	Sí
Sí	-	Sí
Sí	-	Sí
Sí	Sí	Sí
Sí	-	Sí
-	Sí	-
-	Sí	-
-	Sí	-

Sí	-	Sí
Sí	Sí	Sí
Sí	Sí	Sí
-	Sí	-
-	Sí	-
-	Sí	Sí
Sí	Sí	Sí
Sí	Sí	Sí
Sí	Sí	-
Sí	Sí	Sí

67.5/66	66.45/65	69/67
220-240	220-240	220-240
10/50	10/50	10/50
1850	1850	1850
120	120	120
850 x 595 x 540	850 x 595 x 535	820-900 x 595 x 545

<sup>1</sup>Para lavado, los valores aplican a 1/4 de carga, media carga y carga completa. Durante el lavado y secado aplicar media carga y carga completa.





# Solo nosotros somos capaces de darle el mejor servicio



Contáctenos:

902 203 204 / 932 382 355

Horario: de Lunes a Viernes de 8.00h a 20.00h.



## Centro de información:

La respuesta a todas sus preguntas.

Ponemos a su disposición un equipo especializado para asesorarle y resolver cualquier duda, pregunta o consulta que pueda tener.

- Información sobre la red de servicios de asistencia técnica.
- Asesoramiento previo a la compra.
- Servicio de envío de libros de instrucciones de uso.
- Servicio atención al cliente.
- Servicio de consultas post venta.
- Información general.



## Avisos de reparación online:

Optimizando nuestros servicios.

Para su mayor comodidad hemos desarrollado una pagina web donde, de forma rápida y sencilla, podrá comunicarnos su petición de asistencia.

[www.indesitservice.es](http://www.indesitservice.es)



## Servicio de asistencia técnica:

La calidad del servicio oficial.

Total cobertura de nuestro Servicio Oficial en todo el territorio español. Un equipo altamente cualificado para garantizar una alta calidad de servicio.



## Extensión de garantías opcionales:

Protección por más tiempo.

Le ofrecemos la posibilidad de ampliar el Periodo de garantía para su tranquilidad.

Nuestro centro especializado en Garantías opcionales le proporcionará toda la información que precise para la contratación de una extensión de garantía.

Llámenos al 900 49 43 27



Indesit ofrece una amplia gama de servicios para ocuparse de usted con el máximo confort, garantizándole una atención personalizada de calidad, para que disfrute de la máxima tranquilidad y comodidad con los electrodomésticos Indesit.

## El compromiso de servicio

Nuestro Servicio Técnico dispone de una organización altamente cualificada que pone al alcance de sus clientes toda una red de asistencia la cual ofrece toda una serie de ventajas:

- Nuestra organización a su alcance con una simple llamada de teléfono.
- Acceso a extensiones de garantía opcionales. ¡Su tranquilidad, confianza y comodidad son nuestro objetivo!
- Concertación de visitas.
- Servicio de Asesoramiento y Consulta.
- Servicio de Instalación y Puesta en marcha de nuestros productos. (Consultar servicios, condiciones y precios.)



Indesit le ofrece 2 años de garantía total en todos nuestros productos sobre cualquier defecto funcional de fabricación.



Indesit garantiza que el 100% de sus recambios son originales de fábrica, por lo que son garantía de calidad y fiabilidad.



Descubre más en  
[indesit.es](https://www.indesit.es)